

Дата (рік, місяць, число) _____

Установа/бюджет Баштанська районна рада за СДРПОУ

Територія м.Баштанка за КОАТУУ

Організаційно-правова форма господарювання Орган місцевого самоврядування за КОПФГ

Орган державного управління _____ за КОДУ

Вид економічної діяльності _____ за КВЕД

Одиниця виміру: грн.

Періодичність: квартална, річна

КОДИ		
2018	1	01
24789498		
4820610100		
420		
1007		
84.11		

УПРАВЛІННЯ ДЕРЖАВНОЇ
КАЗНАЧЕЙСЬКОЇ СЛУЖБИ УКРАЇНИ
У БАШТАНСЬКОМУ РАЙОНІ
МІКОЛАЇВСЬКОЇ ОБЛАСТІ

БАЛАНС
на 1 січня 2018 року

Форма № 1-дс

АКТИВ	Код рядка	На початок звітного періоду	На кінець звітного періоду
1	2	3	4
I. НЕФІНАНСОВІ АКТИВИ			
Основні засоби:	1000	431 895	394 369
первісна вартість	1001	1 368 255	1 371 777
знос	1002	936 360	977 408
Інвестиційна нерухомість	1010	-	-
первісна вартість	1011	-	-
знос	1012	-	-
Нематеріальні активи:	1020		
первісна вартість	1021		
накопичена амортизація	1022		
Незавершені капітальні інвестиції	1030	-	-
Довгострокові біологічні активи	1040	-	-
первісна вартість	1041	-	-
накопичена амортизація	1042	-	-
Заси	1050	31 129	11 440
Виробництво	1060	-	-
Поточні біологічні активи	1090	-	-
Усього за розділом I	1095	463 024	405 809
II ФІНАНСОВІ АКТИВИ			
Довгострокова дебіторська заборгованість	1100	-	-
Довгострокові фінансові інвестиції, у тому числі:	1110	-	-
цінні папери, крім акцій	1111		
акції та інші форми участі в капіталі	1112		
Поточна дебіторська заборгованість			
за розрахунками з бюджетом	1120	-	-
за розрахунками за товари, роботи, послуги	1125		
за наданими кредитами	1130	-	-
за виданими авансами	1135	-	-
за розрахунками із соціального страхування	1140	-	-
за внутрішніми розрахунками	1145	-	-
інша поточна дебіторська заборгованість	1150	-	-
Поточні фінансові інвестиції	1155	-	-
Грошові кошти та їх еквіваленти розпорядників бюджетних коштів та державних цільових фондів у:			

національній валюті, у тому числі в:	1160	6 192	15 819
касі	1161	4 540	14 052
казначействі	1162	1 652	1 767
установах банків	1163	-	-
іноземній валюті	1165	-	-
Кошти бюджетів та інших клієнтів на:			
єдиному казначейському рахунку	1170	-	-
рахунках в установах банків у тому числі:	1175	-	-
в національній валюті	1176	-	-
в іноземній валюті	1177	-	-
Інші фінансові активи	1180	-	-
Усього за розділом II	1195	6 192	15 819
III ВИТРАТИ МАЙБУТНІХ ПЕРІОДІВ	1200	-	-
БАЛАНС	1300	469 216	421 628
ПАСИВ	Код рядка	На початок звітного періоду	На кінець звітного періоду
I	2	3	4
I. ВЛАСНИЙ КАПІТАЛ ТА ФІНАНСОВИЙ РЕЗУЛЬТАТ			
Внесений капітал	1400	431 895	394 300
Капітал у дооцінках	1410	-	-
Фінансовий результат	1420	37 321	27 259
Капітал у підприємствах	1430	-	-
Резерви	1440	-	-
Цільове фінансування	1450	-	-
Усього за розділом I	1495	469 216	421 628
II. ЗОБОВ'ЯЗАННЯ			
Довгострокові зобов'язання:			
за цінними паперами	1500	-	-
за кредитами	1510	-	-
інші довгострокові зобов'язання	1520	-	-
Поточна заборгованість за довгостроковими зобов'язаннями	1530	-	-
Поточні зобов'язання:			
за платежами до бюджету	1540	-	-
за розрахунками за товари, роботи, послуги	1545	-	-
за кредитами	1550	-	-
за одержаними авансами	1555	-	-
за розрахунками з оплати праці	1560	-	-
за розрахунками із соціального страхування	1565	-	-
за внутрішніми розрахунками	1570	-	-
інші поточні зобов'язання, з них:	1575	-	-
за цінними паперами	1585	-	-
Усього за розділом II	1595	-	-
III. ЗАБЕЗПЕЧЕННЯ	1600	-	-
IV. ДОХОДИ МАЙБУТНІХ ПЕРІОДІВ	1700	-	-
БАЛАНС	1800	469 216	421 628

Керівник (посадова особа)


(підпис)

Петров А.Л.

(ініціали та прізвище)

Головний бухгалтер (спеціаліст,
на якого покладено виконання
обов'язків бухгалтерської служби)



Пустовар А.І. ДЕРЖАВНОЇ
КАЗНАЧЕЙСЬКОЇ СЛУЖБИ УКРАЇНИ
У БАШТАНСЬКОМУ РАЙОНІ
МІКОЛАЇВСЬКОЇ ОБЛАСТІ

Установа/бюджет
Територія
Організаційно-правова форма господарювання
Орган державного управління
Вид економічної діяльності
Одиниця виміру: грн.
Періодичність: квартальна, річна

Дата (рік, місяць, число)

Баштанська районна рада	за ЄДРПОУ
м.Баштанка	за КОАТУУ
Орган місцевого самоврядування	за КОПФГ
	за КОДУ
	за КВЕД

КОДИ	
	01
	24789498
	4820610100
	420
	1007
	84.11

ЗВІТ ПРО ФІНАНСОВІ РЕЗУЛЬТАТИ
за 2017 рік
I. ФІНАНСОВИЙ РЕЗУЛЬТАТ ДІЯЛЬНОСТІ

УПРАВЛІННЯ ДЕРЖАВНОЇ
КАЗНАЧЕЙСЬКОЇ СЛУЖБИ УКРАЇНИ
У БАШТАНСЬКОМУ РАЙОНІ
БАШТАНСЬКОЇ ОБЛАСТІ

Форма № 2-дс

Стаття	Код рядка	За звітний період	За аналогічний період попереднього року
1	2	3	4
ДОХОДИ			
Доходи від обмінних операцій			
Бюджетні асигнування	2010	2 031 342	-
Доходи від надання послуг (виконання робіт)	2020	115	-
Доходи від продажу активів	2030	-	-
Фінансові доходи	2040	-	-
Інші доходи від обмінних операцій	2050	-	-
Усього доходів від обмінних операцій	2080	2 031 457	-
Доходи від необмінних операцій			
Податкові надходження	2090	-	-
Неподаткові надходження	2100	-	-
Трансферти	2110	-	-
Надходження до державних цільових фондів	2120	-	-
Інші доходи від необмінних операцій	2130	-	-
Усього доходів від необмінних операцій	2170	-	-
Усього доходів	2200	2 031 457	-

ВИТРАТИ			
Витрати за обмінними операціями			
Витрати на виконання бюджетних програм	2210	2 033 445	-
Витрати на виготовлення продукції (надання послуг, виконання робіт)	2220	-	-
Витрати з продажу активів	2230	-	-
Фінансові витрати	2240	-	-
Інші витрати за обмінними операціями	2250	8 000	-
Усього витрат за обмінними операціями	2290	2 041 445	-
Витрати за необмінними операціями			
Трансферти	2300	-	-
Інші витрати за необмінними операціями	2310	74	-
Усього витрати за необмінними операціями	2340	74	-
Усього витрат	2380	2 041 519	-
Профіцит/дефіцит за звітний період	2390	-10 062	-

II. ВИДАТКИ БЮДЖЕТУ (КОШТОРИСУ) ЗА ФУНКЦІОНАЛЬНОЮ КЛАСИФІКАЦІЄЮ ВИДАТКІВ ТА КРЕДИТУВАННЯ БЮДЖЕТУ

Найменування показника	Код рядка	За звітний період	За аналогічний період попереднього року
1	2	3	4
Загальнодержавні функції	2420	2 041 519	-
Оборона	2430	-	-
Громадський порядок, безпека та судова влада	2440	-	-
Економічна діяльність	2450	-	-
Охорона навколишнього природного середовища	2460	-	-
Житлово-комунальне господарство	2470	-	-
Охорона здоров'я	2480	-	-
Духовний та фізичний розвиток	2490	-	-
Освіта	2500	-	-
Соціальний захист та соціальне забезпечення	2510	-	-
УСЬОГО:	2520	2 041 519	-



III. ВИКОНАННЯ БЮДЖЕТУ (КОШТОРИСУ)


Стаття	Код рядка	Загальний фонд				Спеціальний фонд			
		план на рік	план на звітний період з урахуванням змін	фактична сума виконання за звітний період	різниця (графа 5 мінус графа 4)	план на рік	план на звітний період з урахуванням змін	фактична сума виконання за звітний період	різниця (графа 9 мінус графа 8)
1	2	3	4	5	6	7	8	9	10
ДОХОДИ									
Податкові надходження	2530	-	-	-	-	-	-	-	-
Неподаткові надходження	2540	-	-	-	-	-	-	-	-
Доходи від власності та підприємницької діяльності	2541	-	-	-	-	-	-	-	-
Адміністративні збори та платежі, доходи від некомерційної господарської діяльності	2542	-	-	-	-	-	-	-	-
Інші неподаткові надходження	2543	-	-	-	-	-	-	-	-
Власні надходження бюджетних установ	2544	-	-	-	-	-	-	-	-
Доходи від операцій з капіталом	2550	-	-	-	-	-	-	-	-
Офіційні трансферти, з них:	2560	-	-	-	-	-	-	-	-
від органів державного управління	2561	-	-	-	-	-	-	-	-
Цільові фонди	2570	-	-	-	-	-	-	-	-
Надходження державних цільових фондів	2580	-	-	-	-	-	-	-	-
Надходження Пенсійного фонду України	2581	-	-	-	-	-	-	-	-
Надходження Фонду загальнообов'язкового державного соціального страхування України на випадок	2582	-	-	-	-	-	-	-	-
Надходження Фонду соціального страхування України	2583	-	-	-	-	-	-	-	-
Інші надходження	2590	-	-	-	-	-	-	-	-
Усього доходів	2600	-	-	-	-	-	-	-	-
ВИТРАТИ									
Оплата праці і нарахування на заробітну плату	2610	-	-	-	-	-	-	-	-
Використання товарів і послуг	2620	-	-	-	-	-	-	-	-
Обслуговування боргових зобов'язань	2630	-	-	-	-	-	-	-	-
Поточні трансферти, з них:	2640	-	-	-	-	-	-	-	-
органам державного управління інших рівнів	2641	-	-	-	-	-	-	-	-
Соціальне забезпечення	2650	-	-	-	-	-	-	-	-
Інші поточні видатки	2660	-	-	-	-	-	-	-	-
Нерозподілені видатки	2670	-	-	-	-	-	-	-	-
Придбання основного капіталу	2680	-	-	-	-	-	-	-	-
Капітальні трансферти, з них:	2690	-	-	-	-	-	-	-	-
органам державного управління інших рівнів	2691	-	-	-	-	-	-	-	-
Внутрішнє кредитування	2700	-	-	-	-	-	-	-	-
Зовнішнє кредитування	2710	-	-	-	-	-	-	-	-
Усього витрат	2780	-	-	-	-	-	-	-	-
Профіцит/дефіцит за звітний період	2790	-	-	-	-	-	-	-	-

Управління державної
 фінансової служби України
 Ілчанському районі
 Ілчанської області

IV. ЕЛЕМЕНТИ ВИТРАТ ЗА ОБМІННИМИ ОПЕРАЦІЯМИ


Стаття	Код рядка	За звітний період	За аналогічний період попереднього року
1	2	3	4
Витрати на оплату праці	2820	1 434 000	-
Відрахування на соціальні заходи	2830	319 332	-
Матеріальні витрати	2840	236 265	-
Амортизація	2850	43 848	-
Інші витрати	2860	8 000	-
Усього	2890	2 041 445	-

Керівник (посадова особа)



 (підпис)

Головний бухгалтер (спеціаліст,
на якого покладено виконання
обов'язків бухгалтерської служби)




 (підпис)

Петров А.Л.

 (ініціали та прізвище)

Пустовар А.І.

 (ініціали та прізвище)


 УПРАВЛІННЯ ДЕРЖАВНОЇ
 КАЗНАЧЕЙСЬКОЇ СЛУЖБИ УКРАЇНИ
 м. БАШТАНСЬКОМУ РАЙОНІ
 ІСТОПАТІВСЬКОЇ ОБЛАСТІ

Установа/бюджет

Територія

Організаційно-правова форма господарювання

Орган державного управління

Вид економічної діяльності

Одиниця виміру: грн.

Періодичність: річна

Дата (рік, місяць, число)

Баштанська районна рада за ЄДРПОУ

м. Баштанка за КОАТУУ

Орган місцевого

самоуправління за КОПФГ

за КОДУ

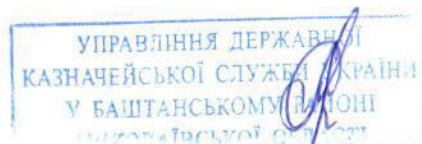
за КВЕД

КОДИ	
	01
	24789498
	4820610100
	420
	1007
	84.11

ЗВІТ ПРО РУХ ГРОШОВИХ КОШТІВ
за 2017 рік

Форма № 3-дс

Стаття	Код рядка	За звітний період	За аналогічний період
1	2	3	4
I. Рух коштів у результаті операційної діяльності			
Надходження від обмінних операцій:			
бюджетні асигнування	3000	2 031 342	-
надходження від надання послуг (виконання робіт)	3005	115	-
надходження від продажу активів	3010	-	-
інші надходження від обмінних операцій	3015	-	-
Надходження від необмінних операцій:			
податкові надходження	3020	-	-
неподаткові надходження	3025	-	-
трансферти, з них:	3030	-	-
кошти трансфертів, отримані від органів державного	3031	-	-
надходження до державних цільових фондів	3040	-	-
інші надходження від необмінних операцій	3045	-	-
Інші надходження	3090	13 222	-
Усього надходжень від операційної діяльності	3095	2 044 679	-
Витрати за обмінними операціями:			
витрати на виконання бюджетних програм	3100	2 033 445	-
витрати на виготовлення продукції (надання послуг)	3110	-	-
витрати з продажу активів	3115	-	-
інші витрати за обмінними операціями	3120	8 000	-
Витрати за необмінними операціями:			
трансферти, з них:	3125	-	-
кошти трансфертів органам державного управління інших	3126	-	-
інші витрати за необмінними операціями	3130	74	-
Інші витрати	3180	13 222	-
Усього витрат від операційної діяльності	3190	2 054 741	-
Чистий рух коштів від операційної діяльності	3195	-10 062	-




II. Рух коштів у результаті інвестиційної діяльності			
Надходження від продажу:			
фінансових інвестицій	3 200	-	-
основних засобів	3205	8 248	-
інвестиційної нерухомості	3210	-	-
нематеріальних активів	3215	-	-
незавершених капітальних інвестицій	3220	-	-
довгострокових біологічних активів	3225	-	-
Надходження цільового фінансування	3230	-	-
Інші надходження	3235	-	-
Усього надходжень від інвестиційної діяльності	3240	8 248	-
Витрати на придбання:			
фінансових інвестицій	3245	-	-
основних засобів	3250	-	-
інвестиційної нерухомості	3255	-	-
нематеріальних активів	3260	-	-
незавершених капітальних інвестицій	3265	-	-
довгострокових біологічних активів	3270	-	-
Інші витрати	3285	-	-
Усього витрат від інвестиційної діяльності	3290	-	-
Чистий рух коштів від інвестиційної діяльності	3295	8 248	-
III. Рух коштів у результаті фінансової діяльності			
Надходження від:			
повернення кредитів	3300	-	-
отримання позик	3305	-	-
отримання відсотків (роялті)	3310	-	-
Інші надходження	3340	-	-
Усього надходжень від фінансової діяльності	3345	-	-
Витрати на:			
надання кредитів	3350	-	-
погашення позик	3355	-	-
сплату відсотків	3360	-	-
Інші витрати	3380	-	-
Коригування	3385	-	-
Усього витрат від фінансової діяльності	3390	-	-
Чистий рух коштів від фінансової діяльності	3395	-	-
Чистий рух коштів за звітний період	3400	-1 767	-
Залишок коштів на початок року	3405	-	-
Залишок коштів отриманий	3410	-	-
Залишок коштів перерахований	3415	-	-
Вплив зміни валютних курсів на залишок коштів	3420	-	-
Залишок коштів на кінець року	3425	-1 767	-

* Надходження в натуральній формі


* Витрати в натуральній формі

Керівник (посадова особа)

Головний бухгалтер (спеціаліст, на якого покладено виконання обов'язків бухгалтерської служби)


(підпис)

Петров А.І.
(підпис та прізвище)


(підпис)

Пустовар А.І.
(підпис та прізвище)



Дата (рік, місяць, число)

2018	КОЛИ	
	1	01
	24789498	
	4820610100	
	420	
	1007	
	84.11	

Установа/бюджет

Баштанська районна рада

за ЄДРНОУ

Територія

м.Баштанка

за КОАТУУ

Організаційно-правова форма господарювання

Орган місцевого самоврядування

за КОПФГ

Орган державного управління

за КОДУ


Вид економічної діяльності

за КВЕД

Одиниця виміру: грн.

Періодичність: річна

ЗВІТ ПРО ВЛАСНИЙ КАПІТАЛ за 2017 рік



Форма № 4-дс

Стаття	Код рядка	Внесений капітал	Капітал у дооцінках	Фінансовий результат	Капітал у підприємствах	Резерви	Цільове фінансування	Разом
1	2	3	4	5	6	7	8	9
Залишок на початок року	4000	431 895	-	37 321	-	-	-	469 216
Коригування:								
Зміна облікової політики	4010	-	-	-	-	-	-	-
Виправлення помилок	4020	-	-	-	-	-	-	-
Інші зміни	4030	-	-	-	-	-	-	-
Скоригований залишок на початок року	4090	431 895	-	-	-	-	-	431 895
Переоцінка активів:								
Дооцінка (уцінка) основних засобів	4100	-	-	-	-	-	-	-
Дооцінка (уцінка) незавершених капітальних інвестицій	4110	-	-	-	-	-	-	-
Дооцінка (уцінка) нематеріальних активів	4120	-	-	-	-	-	-	-
Дооцінка (уцінка) довгострокових біологічних активів	4130	-	-	-	-	-	-	-
Профіцит/дефіцит за звітний період	4200	-	-	-10 062	-	-	-	-10 062
Збільшення капіталу в підприємствах	4210	-	-	-	-	-	-	-
Зменшення капіталу в підприємствах	4220	-	-	-	-	-	-	-
Інші зміни в капіталі	4290	-	-	-	-	-	-	-
Разом змін в капіталі	4300	-	-	-10 062	-	-	-	-10 062
Залишок на кінець року	4310	394 369	-	27 259	-	-	-	421 628

Керівник (посадова особа)

(підпис)

Петров А.Л.

(ініціали та прізвище)

Головний бухгалтер (спеціаліст, на якого покладено виконання обов'язків бухгалтерської служби)

(підпис)

Пустовар А.І.

(ініціали та прізвище)

Суб'єкт бухгалтерського обліку в державному секторі/бюджет

Територія

Організаційно-правова форма господарювання

Орган державного управління

Вид економічної діяльності

Одиниця виміру: грн.

Періодичність: річна

Баштанська районна рада

м.Баштанка

Орган місцевого самоврядування

Дата (рік, місяць, число)

за СДРПОУ

за КОАТУУ

за КОПФГ

за КОДУ

за КВЕД

КОД	
	01
24789498	
4820610100	
420	
1007	
84.11	

ПРИМІТКИ ДО РІЧНОЇ ФІНАНСОВОЇ ЗВІТНОСТІ
за 2017 рік



I. Основні засоби

Групи основних засобів	Код рядка	Залишок на початок року		Переоцінка (дооцінка +, уцінка -)		Вибуття за звітний рік		Надійшло за рік		Зменшення/відновлення корисності	Нарахована амортизація за звітний рік	Інші зміни за рік		Залишок на кінець року		Діапазон корисного використання	
		первісна (переоцінена) вартість	знос	первісної (переоціненої) вартості	зносу	первісна (переоцінена) вартість	накопичена амортизація	первісна (переоцінена) вартість	знос			первісної (переоціненої) вартості	знос	первісна (переоцінена) вартість	знос	від	до
1	2	3	4	5	6	7	8	9	10	11	12	13	14	15	16	17	18
Інвестиційна нерухомість	010	-	-	-	-	-	-	-	-	-	-	-	-	-	-	-	-
Земельні ділянки	020	-	-	-	-	-	-	-	-	-	-	-	-	-	-	-	-
Капітальні витрати на поліпшення земель	030	-	-	-	-	-	-	-	-	-	-	-	-	-	-	-	-
Будівлі, споруди та передавальні пристрої	040	831 923	16 638	-	-	-	-	-	-	-	16 656	-	-	831 923	16 656	-	-
Машини та обладнання	050	336 567	33 661	-	-	-	-	-	-	-	24 612	-	-	336 567	24 612	-	-
Транспортні засоби	060	41 420	5 917	-	-	-	-	-	-	-	-	-	-	41 420	-	-	-
Інструменти, прилади, інвентар	070	40 904	4 093	-	-	218	-	-	-	-	2 580	-	-	40 686	2 580	-	-
Тварини та багаторічні насадження	080	-	-	-	-	-	-	-	-	-	-	-	-	-	-	-	-
Інші основні засоби	090	-	-	-	-	-	-	-	-	-	-	-	-	-	-	-	-
Музейні фонди	100	-	-	-	-	-	-	-	-	-	-	-	-	-	-	-	-
Бібліотечні фонди	110	1 836	-	-	-	-	-	-	-	-	-	-	-	1 836	-	-	-
Малоцінні необоротні матеріальні активи	120	115 605	-	-	-	4 508	-	8 248	-	-	-	-	-	119 345	-	-	-
Білизна, постільні речі, одяг та взуття	130	-	-	-	-	-	-	-	-	-	-	-	-	-	-	-	-
Інвентарна тара	140	-	-	-	-	-	-	-	-	-	-	-	-	-	-	-	-
Необоротні матеріальні активи спеціального призначення	150	-	-	-	-	-	-	-	-	-	-	-	-	-	-	-	-
Природні ресурси	160	-	-	-	-	-	-	-	-	-	-	-	-	-	-	-	-
Інші необоротні матеріальні активи	170	-	-	-	-	-	-	-	-	-	-	-	-	-	-	-	-
Разом	180	1368255	60309	0	0	4726	0	8248	0	0	43848	0	0	1371777	43848	0	0

3 рядка 180 графа 7

Вартість основних засобів, які вибули внаслідок :

- безоплатної передачі (внутрішньомісця передача)

(181)

- продажу

(182)

4000

- крадіжки, нестачі

(183)

- списання, як непридатні

(184)

726

3 рядка 180 графа 9

збільшення вартості основних засобів в результаті :

- придбання
- реконструкції, добудови, дообладнання,
- безкоштовного отримання за операціями внутрівідомчої
- отримання благодійних грантів, дарунків

(185) _____
 (186) _____
 (187) _____
 (188) _____

З рядка 180 графа 15

вартість основних засобів, щодо яких існують передбачені чинним законодавством обмеження права власності, користування та розпорядження

(189) _____

залишкова вартість основних засобів, що тимчасово не використовуються (консервація, реконструкція тощо)

(190) _____

вартість повністю амортизованих основних засобів, які продовжують використовуватись

(191) _____

вартість основних засобів, які утримуються для продажу, передачі без оплати

(192) _____

вартість безоплатно отриманих основних засобів (крім внутрівідомчої передачі)

(193) _____

знос основних засобів, щодо яких існують обмеження права власності, користування та розпорядження

(194) _____

З рядка 180 графа 16

II. Нематеріальні активи

Групи нематеріальні активи	Код рядка	Залишок на початок року		Переоцінка (дооцінка +, уцінка -)		Вибуття за звітний рік		Надійшло за рік		Зменшення/відновлення корисності за рік	Нараховано амортизацію у звітному році	Інші зміни за рік		Залишок на кінець року		Діапазон корисного використан-ня	
		первісна (переоцінена) вартість	накопичена амортизація	первісна вартості	накопиченої амортизації	первісна (переоцінена) вартість	накопичена амортизація	первісна (переоцінена) вартість	накопичена амортизація			первісної (переоціненої) вартості	накопиченої амортизації	первісна (переоцінена) вартість	накопиченої амортизації	від	до
1	2	3	4	5	6	7	8	9	10	11	12	13	14	15	16	17	18
Авторське та суміжні з ним права	200	-	-	-	-	-	-	-	-	-	-	-	-	-	-	-	-
Права користування природними ресурсами	210	-	-	-	-	-	-	-	-	-	-	-	-	-	-	-	-
Права на знаки для товарів і послуг	220	-	-	-	-	-	-	-	-	-	-	-	-	-	-	-	-
Права користування майном	230	-	-	-	-	-	-	-	-	-	-	-	-	-	-	-	-
Права на об'єкти промислової власності	240	-	-	-	-	-	-	-	-	-	-	-	-	-	-	-	-
Інші нематеріальні активи	250	-	-	-	-	-	-	-	-	-	-	-	-	-	-	-	-
Разом	260	-	-	-	-	-	-	-	-	-	-	-	-	-	-	-	-

З рядка 260 графа 15

вартість безоплатно отриманих нематеріальних активів

(261) _____

вартість нематеріальних активів, щодо яких існує обмеження права власності

(262) _____

вартість оформлених у заставу нематеріальних активів

(263) _____

вартість нематеріального активу з невизначеним строком корисності використання

(264) _____

накопичена амортизація нематеріальних активів, щодо яких існує обмеження права власності

(265) _____

накопичена амортизація переданих у заставу нематеріальних активів

(266) _____


З рядка 260 графа 16

III. Капітальні інвестиції

Найменування показника	Код рядка	На початок року	За рік	На кінець року
1	2	3	4	5
Капітальні інвестиції в основні засоби	300	-	-	-
Капітальні інвестиції в інші необоротні матеріальні активи	310	-	-	-
Капітальні інвестиції в нематеріальні активи	320	-	-	-
Капітальні інвестиції в довгострокові біологічні активи	330	-	-	-
Капітальні інвестиції в необоротні активи	340	-	-	-
Разом	350	-	-	-

З рядка 350 графа 5

Загальна сума витрат на дослідження та розробку, що включена до складу витрат звітного періоду



IV. Виробничі запаси

Найменування показника	Код рядка	Надходження за рік	Вибуття		Балансова вартість на кінець року	Зміна вартості на	
			всього	з них витрачено на потреби установи		збільшення до чистої вартості реалізації [1]	уцінка
1	2	3	4	5	6	7	8
Продукти харчування	360	-	-	-	-	-	-
Медикаменти та перев'язувальні матеріали	370	-	-	-	-	-	-
Будівельні матеріали	380	13 490	13 504	13 504	1 041	-	-
Пально-мастильні матеріали	390	38 905	38 806	38 806	573	-	-
Запасні частини	400	4 892	4 352	4 352	540	-	-
Тара	410	-	-	-	-	-	-
Сировина і матеріали	420	-	23 949	23 949	2 560	-	-
Інші виробничі запаси	430	-	-	-	-	-	-
Готова продукція	440	-	-	-	-	-	-
лоцінні та швидкозношувані предмети	450	8 275	5 930	5 930	6 726	-	-
Державні матеріальні резерви та запаси	460	-	-	-	-	-	-
Активи для розподілу, передачі, продажу	470	-	-	-	-	-	-
Інші нефінансові активи	480	-	-	-	-	-	-
Незавершене виробництво запасів	490	-	-	-	-	-	-
Разом	500	65 562	86 541	86 541	11 440	-	-

З рядка 500 графа 6 Балансова вартість запасів:

оформлених в заставу	(501)	0
переданих на комісію	(502)	0
переданих у переробку	(503)	0
відображених за чистою вартістю реалізації	(504)	0
відображених за відновлювальною вартістю	(505)	0

УПРАВЛІННЯ ДЕРЖАВНОЇ
КАЗНАЧЕЙСЬКОЇ СЛУЖБИ УКРАЇНИ
У БАШТАНСЬКОМУ РАЙОНІ

[1] Визначається за п. 5 розділу III Національного положення (стандарту) бухгалтерського обліку в державному секторі 123 «Запаси».

V. Фінансові інвестиції

Найменування показника	Код рядка	За рік		Залишок на кінець року	
		довгострокові	поточні	довгострокові	поточні
1	2	3	4	5	6
Акції	530	-	-	-	-
Цінні папери (крім акцій)	540	-	-	-	-
Капітал підприємств	550	-	-	-	-
Векселі одержані	560	-	-	-	-
Інші фінансові інвестиції	570	-	-	-	-
Разом:	580	-	-	-	-

З рядка 580 графа 3

Втрати від зменшення корисності/доходи від відновлення корисності протягом року

(581) _____

З рядка 1110 графи 4 Балансу

Довгострокові фінансові інвестиції відображені:

за собівартістю (582) _____

за амортизованою собівартістю (583) _____

перелік підприємств, що належать до сфери управління (584):

Найменування суб'єкта господарювання	ЄДРПОУ	Розмір частки в капіталі таких підприємств (%)
-	-	-
-	-	-

учасники спільної діяльності наводять таку інформацію (585):

Перелік суб'єктів, з якими укладено договір про спільну діяльність			Сума активів, переданих до спільної діяльності	Сума всіх зобов'язань, взятих для проведення спільної діяльності	Сума доходів і витрат спільної діяльності	Інформація про оператора спільної діяльності
Найменування суб'єкта господарювання	ЄДРПОУ	Строк дії договору				
1	2	3	4	5	6	7
-	-	-	-	-	-	-
-	-	-	-	-	-	-

3 рядка 1155 графи 4 Балансу

Поточні фінансові інвестиції відображені:

за собівартістю

(586) _____

за амортизованою собівартістю

(587) _____

перелік підприємств, що належать до сфери управління (588):

Найменування суб'єкта господарювання	ЄДРПОУ	Розмір частки в капіталі таких підприємств (%)
-	-	-
-	-	-

учасники спільної діяльності наводять таку інформацію (589):

Перелік суб'єктів, з якими укладено договір про спільну діяльність			Сума активів, переданих до спільної діяльності	Сума всіх зобов'язань, взятих для проведення спільної діяльності	Сума доходів і витрат спільної діяльності	Інформація про оператора спільної діяльності
Найменування суб'єкта господарювання	ЄДРПОУ	Строк дії договору				
1	2	3	4	5	6	7
-	-	-	-	-	-	-
-	-	-	-	-	-	-



VIII. Доходи та витрати

Найменування показника	Код рядка	За рік
1	2	3
Доходи – усього	760	2 031 457
у тому числі:		
від обмінних операцій:		
бюджетні асигнування	770	2 031 342
надання послуг	780	115
продаж	790	-
операцій з капіталом	800	-
продаж нерухомого майна	810	-
відсотки	820	-
роялті	830	-
дивіденди	840	-
інші доходи від обмінних операцій	850	-
у тому числі:		
курсова різниця	851	-
дооцінка активів в межах суми попередньої уцінки	852	-
відновлення корисності активів	853	-
від необмінних операцій:		
податкові надходження	860	-
неподаткові надходження	870	-
трансферти	880	-
гранти та дарунки	890	-
надходження до державних цільових фондів	900	-
списаних зобов'язань, що не підлягають погашенню	910	-
Витрати - всього	920	8 074
у тому числі:		
інші витрати за обмінними операціями	930	8 000
з них:		
курсова різниця	931	-
витрати, пов'язані з реалізацією активів	932	-
уцінка активів	933	-
втрати від зменшення корисності активів	934	-
інші витрати за необмінними операціями	940	74
з них:		
витрати, пов'язані з передачею активів, що передають суб'єкти державного сектору суб'єктам господарювання, фізичним особам та іншим суб'єктам державного сектору для виконання цільових заходів	941	-
неповернення депозитів	942	-

Сума отриманих активів, робіт (послуг) у натуральній формі (950) _____

Сума витрат, визнаних у зв'язку з недоотриманням раніше визнаних доходів (960) _____

IX. Нестачі і втрати грошових коштів і матеріальних цінностей

Найменування показника	Код рядка	Сума
1	2	3

УПРАВЛІННЯ ДЕРЖАВНОЇ
КАЗНАЧЕЙСЬКОЇ СЛУЖБИ УКРАЇНИ
У БАЦЬКАВЬКОМУ РАЙОНІ
м. БИРЮКІВ

Недостачі та крадіжки грошових коштів і матеріальних цінностей на початок звітнього року	970	-
Встановлено недостач та крадіжок грошових коштів і матеріальних цінностей протягом звітнього року – усього	980	-
з них: віднесено на винних осіб	981	-
Списано недостачі в межах природного убутку	990	-
Списано недостачі, винні особи за якими не встановлені	1000	-
Стягнуто з винних осіб	1010	-
Списано за висновками слідчих органів	1020	-
Недостачі та крадіжки грошових коштів і матеріальних цінностей на кінець звітнього року	1030	-
у тому числі: віднесених на винних осіб	1031	-
справи знаходяться в слідчих органах (винні особи не встановлені)	1032	-

Х. Будівельні контракти

Найменування показника	Код рядка	Сума
1	2	3
Дохід за будівельними контрактами за звітний рік	1050	-
Загальна сума за незавершеними будівельними контрактами	1060	-
Загальна сума зазначених витрат і визнаного дефіциту на дату балансу	1070	-
Сума отриманих авансів за будівельними контрактами на дату балансу	1080	-
Вартість виконаних субпідрядних робіт	1090	-
Сума проміжних рахунків, яка несплачена	1100	-
Сума валової заборгованості замовників на дату балансу	1110	-
Сума валової заборгованості замовникам на дату балансу	1120	-


УПРАВЛІННЯ ДЕРЖАВНОЇ
КАЗНАЧЕЙСЬКОЇ СЛУЖБИ УКРАЇНИ
У БАШТАНСЬКОМУ РАЙОНІ
СНІКОУ ІВАНУ КОСІВ

1	2	3	4	5	6	7	8	9
Обслуговування внутрішніх боргових зобов'язань	2410	260	-	-	-	-	-	-
Обслуговування зовнішніх боргових зобов'язань	2420	270	-	-	-	-	-	-
Поточні трансферти	2600	280	-	-	-	-	-	-
Субсидії та поточні трансферти підприємствам (установам, організаціям)	2610	290	-	-	-	-	-	-
Поточні трансферти органам державного управління інших рівнів	2620	300	-	-	-	-	-	-
Поточні трансферти урядам іноземних держав та міжнародним організаціям	2630	310	-	-	-	-	-	-
Соціальне забезпечення	2700	320	-	-	-	-	-	-
Виплата пенсій і допомоги	2710	330	-	-	-	-	-	-
Стипендії	2720	340	-	-	-	-	-	-
Інші виплати населенню	2730	350	-	-	-	-	-	-
Інші поточні видатки	2800	360	300,00	-	-	74,64	74,64	-
Капітальні видатки	3000	370	-	-	-	-	-	-
Придбання основного капіталу	3100	380	-	-	-	-	-	-
Придбання обладнання і предметів довгострокового користування	3110	390	-	-	-	-	-	-
Капітальне будівництво (придбання)	3120	400	-	-	-	-	-	-
Капітальне будівництво (придбання) житла	3121	410	-	-	-	-	-	-
Капітальне будівництво (придбання) інших об'єктів	3122	420	-	-	-	-	-	-
Капітальний ремонт	3130	430	-	-	-	-	-	-
Капітальний ремонт житлового фонду (приміщень)	3131	440	-	-	-	-	-	-
Капітальний ремонт інших об'єктів	3132	450	-	-	-	-	-	-
Реконструкція та реставрація	3140	460	-	-	-	-	-	-
Реконструкція житлового фонду (приміщень)	3141	470	-	-	-	-	-	-
Реконструкція та реставрація інших об'єктів	3142	480	-	-	-	-	-	-
Реставрація пам'яток культури, історії та архітектури	3143	490	-	-	-	-	-	-
Створення державних запасів і резервів	3150	500	-	-	-	-	-	-
Придбання землі та нематеріальних активів	3160	510	-	-	-	-	-	-
Капітальні трансферти	3200	520	-	-	-	-	-	-
Капітальні трансферти підприємствам (установам, організаціям)	3210	530	-	-	-	-	-	-
Капітальні трансферти органам державного управління інших рівнів	3220	540	-	-	-	-	-	-
Капітальні трансферти урядам іноземних держав та міжнародним організаціям	3230	550	-	-	-	-	-	-
Капітальні трансферти населенню	3240	560	-	-	-	-	-	-
Внутрішнє кредитування	4100	570	-	-	-	-	-	-
Надання внутрішніх кредитів	4110	580	-	-	-	-	-	-
Надання кредитів органам державного управління інших рівнів	4111	590	-	-	-	-	-	-
Надання кредитів підприємствам, установам, організаціям	4112	600	-	-	-	-	-	-
Надання інших внутрішніх кредитів	4113	610	-	-	-	-	-	-
Зовнішнє кредитування	4200	620	-	-	-	-	-	-
Надання зовнішніх кредитів	4210	630	-	-	-	-	-	-
Інші видатки	5000	640	X	179 750,00	X	X	X	X
Нерозподілені видатки	9000	650	-	-	-	-	-	-

¹ Заповнюється розпорядниками бюджетних коштів.

Голова районної ради

Головний бухгалтер
"16" січня 2018 року



(підпис)

Петров А.Л.
(ініціали, прізвище)

Пустовар А.І.
(ініціали, прізвище)

ЗВІТ
про надходження і використання коштів, отриманих як плата за послуги (форма № 4-1д, № 4-1м),
за 2017 р.

коди

Установа	<i>Баитанська районна рада</i>	за ЄДРПОУ	24789498
Територія	<i>м.Баитанка</i>	за КОАТУУ	4820610100
Організаційно-правова форма господарювання	<i>Орган місцевого самоврядування</i>	за КОПФГ	420
Код та назва відомчої класифікації видатків та кредитування державного бюджету	0		
Код та назва програмної класифікації видатків та кредитування державного бюджету			
Код та назва типової відомчої класифікації видатків та кредитування місцевих бюджетів	01	<i>Апарат районної ради</i>	

Код та назва програмної класифікації видатків та кредитування місцевих бюджетів (код та назва Типової програмної класифікації видатків та кредитування місцевих бюджетів / Тимчасової класифікації видатків та кредитування для бюджетів місцевого самоврядування, які не застосовують програмно-цільового методу)

0110170 *Організаційне, інформаційно-аналітичне та матеріально-технічне забезпечення діяльності обласної ради, районної ради, районної у місті ради (у разі її створення), міської, селищної, сільської рад*

Періодичність: місячна, квартальна, річна
Одиниця виміру: грн. коп.


Показники	КЕКВ	Код рядка	Затверджено на звітний рік	Залишок на початок звітного року		Перераховано залишок	Отримано залишок	Надійшло коштів за звітний період (рік)	Касові за звітний період (рік)				Залишок на кінець звітного періоду (року)		
				усього	у тому числі на рахунках в установах банків				усього	у тому числі		усього	у тому числі на рахунках в установах банків	усього	у тому числі на рахунках в установах банків
										спрямовано на погашення заборгованості загального фонду	у тому числі перераховано з рахунків в установах банків				
1	2	3	4	5	6	7	8	9	10	11	12	13	14	15	
Надходження коштів – усього	X	010	84,00	1 651,77	-	-	-	115,00	X	X	X	X	1 766,77	-	
За послуги, що надаються бюджетними установами згідно з їх основною діяльністю	X	020	-	X	X	X	X	-	X	X	X	X	X	X	
Від додаткової (господарської) діяльності	X	030	-	X	X	X	X	-	X	X	X	X	X	X	
Від оренди майна бюджетних установ	X	040	84,00	X	X	X	X	115,00	X	X	X	X	X	X	
Від реалізації в установленому порядку майна (крім нерухомого майна)	X	050	-	X	X	X	X	-	X	X	X	X	X	X	
Фінансування	X	060	-	X	X	X	X	X	X	X	X	X	X	X	
Видатки - усього	X	070	84,00	X	X	X	X	X	-	-	-	-	X	X	
у тому числі:															
Поточні видатки	2000	080	84,00	X	X	X	X	X	-	-	-	-	X	X	
Оплата праці і нарахування на заробітну плату	2100	090	-	X	X	X	X	X	-	-	-	-	X	X	
Оплата праці	2110	100	-	X	X	X	X	X	-	-	-	-	X	X	
Заробітна плата	2111	110	-	X	X	X	X	X	-	-	-	-	X	X	
Грошове забезпечення військовослужбовців	2112	120	-	X	X	X	X	X	-	-	-	-	X	X	
Нарахування на оплату праці	2120	130	-	X	X	X	X	X	-	-	-	-	X	X	
Використання товарів і послуг	2200	140	84,00	X	X	X	X	X	-	-	-	-	X	X	
Предмети, матеріали, обладнання та інвентар	2210	150	84,00	X	X	X	X	X	-	-	-	-	X	X	
Медикаменти та перев'язувальні матеріали	2220	160	-	X	X	X	X	X	-	-	-	-	X	X	
Продукти харчування	2230	170	-	X	X	X	X	X	-	-	-	-	X	X	
Оплата послуг (крім комунальних)	2240	180	-	X	X	X	X	X	-	-	-	-	X	X	
Видатки на відрядження	2250	190	-	X	X	X	X	X	-	-	-	-	X	X	
Видатки та заходи спеціального призначення	2260	200	-	X	X	X	X	X	-	-	-	-	X	X	
Оплата комунальних послуг та енергоносіїв	2270	210	-	X	X	X	X	X	-	-	-	-	X	X	
Оплата теплопостачання	2271	220	-	X	X	X	X	X	-	-	-	-	X	X	

1	2	3	4	5	6	7	8	9	10	11	12	13	14	15
Оплата водопостачання та водовідведення	2272	230	-	X	X	X	X	X	-	-	-	-	X	X
Оплата електроенергії	2273	240	-	X	X	X	X	X	-	-	-	-	X	X
Оплата природного газу	2274	250	-	X	X	X	X	X	-	-	-	-	X	X
Оплата інших енергоносіїв	2275	260	-	X	X	X	X	X	-	-	-	-	X	X
Оплата енергосервісу	2276	270	-	X	X	X	X	X	-	-	-	-	X	X
Дослідження і розробки, окремі заходи по реалізації державних (регіональних) програм	2280	280	-	X	X	X	X	X	-	-	-	-	X	X
Дослідження і розробки, окремі заходи розвитку по реалізації державних (регіональних) програм	2281	290	-	X	X	X	X	X	-	-	-	-	X	X
Окремі заходи по реалізації державних (регіональних) програм, не віднесені до заходів розвитку	2282	300	-	X	X	X	X	X	-	-	-	-	X	X
Обслуговування боргових зобов'язань	2400	310	-	X	X	X	X	X	-	-	-	-	X	X
Обслуговування внутрішніх боргових зобов'язань	2410	320	-	X	X	X	X	X	-	-	-	-	X	X
Обслуговування зовнішніх боргових зобов'язань	2420	330	-	X	X	X	X	X	-	-	-	-	X	X
Поточні трансферти	2600	340	-	X	X	X	X	X	-	-	-	-	X	X
Субсидії та поточні трансферти підприємствам (установам, організаціям)	2610	350	-	X	X	X	X	X	-	-	-	-	X	X
Поточні трансферти органам державного управління інших рівнів	2620	360	-	X	X	X	X	X	-	-	-	-	X	X
Поточні трансферти урядам іноземних держав та міжнародним організаціям	2630	370	-	X	X	X	X	X	-	-	-	-	X	X
Соціальне забезпечення	2700	380	-	X	X	X	X	X	-	-	-	-	X	X
Виплата пенсій і допомоги	2710	390	-	X	X	X	X	X	-	-	-	-	X	X
Стипендії	2720	400	-	X	X	X	X	X	-	-	-	-	X	X
Інші виплати населенню	2730	410	-	X	X	X	X	X	-	-	-	-	X	X
Інші поточні видатки	2800	420	-	X	X	X	X	X	-	-	-	-	X	X
Капітальні видатки	3000	430	-	X	X	X	X	X	-	-	-	-	X	X
Придбання основного капіталу	3100	440	-	X	X	X	X	X	-	-	-	-	X	X
Придбання обладнання і предметів довгострокового користування	3110	450	-	X	X	X	X	X	-	-	-	-	X	X
Капітальне будівництво (придбання)	3120	460	-	X	X	X	X	X	-	-	-	-	X	X
Капітальне будівництво (придбання) житла	3121	470	-	X	X	X	X	X	-	-	-	-	X	X
Капітальне будівництво (придбання) інших об'єктів	3122	480	-	X	X	X	X	X	-	-	-	-	X	X
Капітальний ремонт	3130	490	-	X	X	X	X	X	-	-	-	-	X	X
Капітальний ремонт житлового фонду (приміщень)	3131	500	-	X	X	X	X	X	-	-	-	-	X	X
Капітальний ремонт інших об'єктів	3132	510	-	X	X	X	X	X	-	-	-	-	X	X
Реконструкція та реставрація	3140	520	-	X	X	X	X	X	-	-	-	-	X	X
Реконструкція житлового фонду (приміщень)	3141	530	-	X	X	X	X	X	-	-	-	-	X	X
Реконструкція та реставрація інших об'єктів	3142	540	-	X	X	X	X	X	-	-	-	-	X	X
Реставрація пам'яток культури, історії та архітектури	3143	550	-	X	X	X	X	X	-	-	-	-	X	X
Створення державних запасів і резервів	3150	560	-	X	X	X	X	X	-	-	-	-	X	X
Придбання землі та нематеріальних активів	3160	570	-	X	X	X	X	X	-	-	-	-	X	X
Капітальні трансферти	3200	580	-	X	X	X	X	X	-	-	-	-	X	X
Капітальні трансферти підприємствам (установам, організаціям)	3210	590	-	X	X	X	X	X	-	-	-	-	X	X
Капітальні трансферти органам державного управління інших рівнів	3220	600	-	X	X	X	X	X	-	-	-	-	X	X
Капітальні трансферти урядам іноземних держав та міжнародним організаціям	3230	610	-	X	X	X	X	X	-	-	-	-	X	X
Капітальні трансферти населенню	3240	620	-	X	X	X	X	X	-	-	-	-	X	X

Голова районної ради

Головний бухгалтер

"16" січня 2018 року


(підпис)

Петров А.І.
(ім'я, прізвище)

Пустовар А.І.
(ім'я, прізвище)