



БАШТАНСЬКА РАЙОННА РАДА

вулиця Героїв Небесної Сотні, будинок 37, місто Баштанка, Баштанський район,
Миколаївська область, 56101, тел. (05158)2-72-51, тел./факс: 2-73-32, 2-62-62,
E-mail: bashrayrada@i.ua, Web: <http://www.bashtanka.mk.gov.ua/>,
код згідно з ЄДРПОУ 24789498

№ 4/04/1-64/05-19
від "11" січня 2019 року
на № _____
від "___" _____ 20__ року

Начальнику Управління Державної
казначейської служби України
у Баштанському районі
Миколаївської області
Т. КОСТАНЯН

Про подання звітності

Баштанська районна рада, код за ЄДРПОУ 24789498, на виконання Порядку заповнення форм фінансової звітності у державному секторі, затвердженого наказом Міністерства фінансів України від 28 лютого 2017 року №307, Порядку складання бюджетної звітності розпорядниками та одержувачами бюджетних коштів, звітності фондами загальнообов'язкового державного соціального і пенсійного страхування, затвердженого наказом Міністерства фінансів України від 24 січня 2012 року №44, подає фінансову та бюджетну звітність за 2018 рік згідно з переліками форм:

Перелік форм фінансової звітності за 2018 рік

№	Перелік форм звітності	Кількість форм
1	Форма № 1-дс "Баланс"	1
2	Форма № 2-дс "Звіт про фінансові результати"	1
3	Форма № 3-дс "Звіт про рух грошових коштів"	1
4	Форма № 4-дс "Звіт про власний капітал"	1
5	Форма № 5-дс "Примітки до річної фінансової звітності"	1

Перелік форм бюджетної звітності за 2018 рік

№	Перелік форм звітності	Кількість форм
1	«Звіт про надходження та використання коштів загального фонду» (форма № 2д, № 2м)	1
2	«Звіт про надходження і використання коштів, отриманих як плата за послуги» (форма № 4-1д, № 4-1м)	1
3	«Звіт про надходження і використання коштів, отриманих за іншими джерелами власних надходжень» (форма № 4-2д, № 4-2м)	-
4	«Звіт про надходження і використання інших надходжень спеціального фонду» (форма № 4-3д, № 4-3м)	-
5	«Звіт про надходження і використання коштів, отриманих на виконання програм соціально-економічного та культурного розвитку регіонів» (форма № 4-4д)	-
6	«Звіт про надходження і використання інших надходжень спеціального фонду (позики міжнародних фінансових організацій)» (форма № 4-3д.1, 4-3м.1)	-
7	«Звіт про заборгованість за бюджетними коштами» (форма № 7д, № 7м)	-
8	«Звіт про заборгованість за окремими програмами» (форма № 7д.1, № 7м.1)	-
9	Пояснювальна записка	1
10	Довідка про використання кредитів (позик) від іноземних держав, банків і міжнародних організацій для реалізації інвестиційних проектів (додаток 11)	-
11	Довідка про підтвердження залишків коштів загального та спеціального фондів державного або місцевих бюджетів на реєстраційних (спеціальних реєстраційних) рахунках станом на 01 січня 2019 р. (додаток 12)	1
12	Довідка про підтвердження залишків коштів на інших рахунках клієнтів Державної казначейської служби України станом на 01 січня 2019 р. (додаток 13)	1
13	Реєстр про залишки коштів загального та спеціального фондів державного (місцевого) бюджету на реєстраційних (спеціальних реєстраційних), інших рахунках, відкритих в органах Державної казначейської служби України, та поточних рахунках, відкритих в установах банків, станом на 01 січня 2019 р.	-
14	Реєстр залишків коштів загального та спеціального фондів державного (місцевого) бюджету на реєстраційних (спеціальних реєстраційних) та поточних рахунках розпорядників бюджетних коштів, що включені до мережі розпорядників бюджетних коштів вищого рівня, станом на 01 січня 20 р. (додаток 15)	-
15	Довідка про залишки коштів в іноземній валюті, що перебувають на поточних рахунках, відкритих в установах банків (додаток 16)	-
16	Довідка про залишки бюджетних коштів на інших поточних рахунках в установах банків (додаток 17)	-
17	Довідка про депозитні операції (додаток 18)	-
18	Довідка про сплату до бюджету штрафів, накладених контролюючими органами, за 20 рік (додаток 19)	-
19	Довідка про причини виникнення простроченої кредиторської заборгованості загального фонду (додаток 20)	-
20	Довідка про спрямування обсягів власних надходжень, які перевищують відповідні витрати, затверджені законом про Державний бюджет	-

	України (рішенням про місцевий бюджет) (додаток 21)	
21	Довідка про направлення асигнувань розпорядникам бюджетних коштів, які підпорядковані іншим головним розпорядникам бюджетних коштів (додаток 22)	-
22	Довідка про використання іноземних грантів (додаток 23)	-
23	Довідка про дебіторську заборгованість за видатками (додаток 24)	-
24	Довідка про кредиторську заборгованість, яка склалась станом на 01.01.2011 за зобов'язаннями, що не вважаються бюджетними (додаток 25)	-
25	Довідка про дебіторську та кредиторську заборгованість за операціями, які не відображаються у формі № 7.д. № 7м «Звіт про заборгованість за бюджетними коштами» (додаток 27)	-

Примітка : Додатки № 3,4,5,6,7,8,11,14,15,16,17,18,20,21,22,24,25,26,27 не подаються у зв'язку з відсутністю показників.

Керівник


(підпис)

А.Л.Петров
(ініціали і прізвище)

Головний бухгалтер

(підпис)

А.І.Пустовар
(ініціали і прізвище)

Установа/бюджет
Територія
Організаційно-правова форма
господарування
Орган державного управління
Вид економічної діяльності
Одиниця-виміру: грн.
Періодичність: проміжна, річна

Дата (рік, місяць, число)
Баштанська районна рада за СДРПОУ
м.Баштанка за КОАТУУ
Орган місцевого самоврядування за КОІФП
за КОДУ
за КВЕД

КОДИ		
2019	1	01
24789498		
4820610100		
420		
1007		
84.11		

БАЛАНС
на 1 січня 2019 року

Форма № 1-дс

АКТИВ	Код рядка	На початок звітного періоду	На кінець звітного періоду
1	2	3	4
I. НЕФІНАНСОВІ АКТИВИ			
Матеріальні засоби:	1000	✓ 394 369	✓ 350 256
первісна вартість	1001	✓ 1 371 777	✓ 1 371 247
знос	1002	✓ 977 408	✓ 1 020 991
Інвестиційна нерухомість	1010	-	-
первісна вартість	1011	-	-
знос	1012	-	-
Нематеріальні активи:	1020	-	-
первісна вартість	1021	-	-
накопичена амортизація	1022	-	-
Незавершені капітальні інвестиції	1030	-	-
Довгострокові біологічні активи	1040	-	-
первісна вартість	1041	-	-
накопичена амортизація	1042	-	-
Запаси	1050	✓ 11 440	✓ 19 130
Виробництво	1060	-	-
Фінансові активи:	1090	-	-
Фінансові активи	1095	✓ 405 809	✓ 369 386
Усього за розділом I			
II ФІНАНСОВІ АКТИВИ			
Довгострокова дебіторська заборгованість	1100	-	-
Довгострокові фінансові інвестиції, у тому числі:	1110	-	-
цінні папери, крім акцій	1111	-	-
акції та інші форми участі в капіталі	1112	-	-
Поточна дебіторська заборгованість			
за розрахунками з бюджетом	1120	-	-
за розрахунками за товари, роботи, послуги	1125	-	-
за наданими кредитами	1130	-	-
за виданими авансами	1135	-	-
за розрахунками із соціального страхування	1140	-	-
за внутрішніми розрахунками	1145	-	-
інша поточна дебіторська заборгованість	1150	-	-
Поточні фінансові інвестиції	1155	-	-
Грошові кошти та їх еквіваленти розпорядників бюджетних коштів та державних цільових фондів у:			

національній валюті, у тому числі в:	1160	✓ 15 819	✓ 17 305
касі	1161	✓ 14 052	✓ 15 425
казначействі	1162	✓ 1 767	✓ 1 880
установах банків	1163	-	-
дорозі	1164	-	-
іноземній валюті	1165	-	-
кошти бюджетів та інших клієнтів на:	1170	-	-
єдиному казначейському рахунку	1175	-	-
рахунках в установах банків у тому числі в:	1176	-	-
національній валюті	1177	-	-
іноземній валюті	1180	-	-
інші фінансові активи	1195	✓ 15 819	✓ 17 305
Усього за розділом II	1200	-	-
III ВИТРАТИ МАЙБУТНІХ ПЕРІОДІВ	1300	✓ 421 628	✓ 386 691
БАЛАНС			
ПАСИВ	Код рядка	На початок звітного періоду	На кінець звітного періоду
I	2	3	4
I. ВЛАСНИЙ КАПІТАЛ ТА ФІНАНСОВИЙ РЕЗУЛЬТАТ			
Внесений капітал	1400	✓ 1 371 777	1 371 247
Капітал у дооцінках	1410	-	-
Фінансовий результат	1420	✓ -950 149	✓ -984 500
Капітал у підприємствах	1430	-	-
Резерви	1440	-	-
Цільове фінансування	1450	-	-
Усього за розділом I	1495	✓ 421 628	✓ 386 691
II. ЗОБОВ'ЯЗАННЯ			
Довгострокові зобов'язання:	1500	-	-
за цінними паперами	1510	-	-
за кредитами	1520	-	-
інші довгострокові зобов'язання	1530	-	-
Поточна заборгованість за довгостроковими зобов'язаннями			
Поточні зобов'язання:	1540	-	-
за платежами до бюджету	1545	-	-
за розрахунками за товари, роботи, послуги	1550	-	-
за кредитами	1555	-	-
за одержаними авансами	1560	-	-
за розрахунками з оплати праці	1565	-	-
за розрахунками із соціального страхування	1570	-	-
за внутрішніми розрахунками	1575	-	-
інші поточні зобов'язання, з них:	1576	-	-
за цінними паперами	1595	-	-
Усього за розділом II	1600	-	-
III. ЗАБЕЗПЕЧЕННЯ	1700	-	-
IV. ДОХОДИ МАЙБУТНІХ ПЕРІОДІВ	1800	✓ 421 628	✓ 386 691
БАЛАНС			

Керівник (посадова особа)


(підпис)

Петров А.Л.

(ініціали та прізвище)

Головний бухгалтер (спеціаліст,
на якого покладено виконання
обов'язків бухгалтерської служби)




Пустовар А.І.

1	2	3	4	5	6	7	8	9
Обслуговування внутрішніх боргових зобов'язань	2410	260	-	-	-	-	-	-
Обслуговування зовнішніх боргових зобов'язань	2420	270	-	-	-	-	-	-
Поточні трансферти	2600	280	-	-	-	-	-	-
Субсидії та поточні трансферти підприємствам (установам, організаціям)	2610	290	-	-	-	-	-	-
Поточні трансферти органам державного управління інших рівнів	2620	300	-	-	-	-	-	-
Поточні трансферти урядам іноземних держав та міжнародним організаціям	2630	310	-	-	-	-	-	-
Соціальне забезпечення	2700	320	-	-	-	-	-	-
Виплата пенсій і допомоги	2710	330	-	-	-	-	-	-
Стипендії	2720	340	-	-	-	-	-	-
Інші виплати населенню	2730	350	-	-	-	-	-	-
Інші поточні видатки	2800	360	519,00	-	-	117,90	117,90	-
Капітальні видатки	3000	370	-	-	-	-	-	-
Придбання основного капіталу	3100	380	-	-	-	-	-	-
Придбання обладнання і предметів довгострокового користування	3110	390	-	-	-	-	-	-
Капітальне будівництво (придбання)	3120	400	-	-	-	-	-	-
Капітальне будівництво (придбання) житла	3121	410	-	-	-	-	-	-
Капітальне будівництво (придбання) інших об'єктів	3122	420	-	-	-	-	-	-
Капітальний ремонт	3130	430	-	-	-	-	-	-
Капітальний ремонт житлового фонду (приміщень)	3131	440	-	-	-	-	-	-
Капітальний ремонт інших об'єктів	3132	450	-	-	-	-	-	-
Реконструкція та реставрація	3140	460	-	-	-	-	-	-
Реконструкція житлового фонду (приміщень)	3141	470	-	-	-	-	-	-
Реконструкція та реставрація інших об'єктів	3142	480	-	-	-	-	-	-
Реставрація пам'яток культури, історії та архітектури	3143	490	-	-	-	-	-	-
Створення державних запасів і резервів	3150	500	-	-	-	-	-	-
Придбання землі та нематеріальних активів	3160	510	-	-	-	-	-	-
Капітальні трансферти	3200	520	-	-	-	-	-	-
Капітальні трансферти підприємствам (установам, організаціям)	3210	530	-	-	-	-	-	-
Капітальні трансферти органам державного управління інших рівнів	3220	540	-	-	-	-	-	-
Капітальні трансферти урядам іноземних держав та міжнародним організаціям	3230	550	-	-	-	-	-	-
Капітальні трансферти населенню	3240	560	-	-	-	-	-	-
Внутрішнє кредитування	4100	570	-	-	-	-	-	-
Надання внутрішніх кредитів	4110	580	-	-	-	-	-	-
Надання кредитів органам державного управління інших рівнів	4111	590	-	-	-	-	-	-
Надання кредитів підприємствам, установам, організаціям	4112	600	-	-	-	-	-	-
Надання інших внутрішніх кредитів	4113	610	-	-	-	-	-	-
Зовнішнє кредитування	4200	620	-	-	-	-	-	-
Надання зовнішніх кредитів	4210	630	-	-	-	-	-	-
Інші видатки	5000	640	X	129 321,00	X	X	X	X
Перезподілені видатки	9000	650	-	-	-	-	-	-

¹ Зановновість розпорядниками бюджетних коштів.

Голова районної ради

Головний бухгалтер
"11" січня 2019 року


(підпис)

Петров А.Л.

(ініціали, прізвище)

Пустовар А.І.

(ініціали, прізвище)

ЗВІТ

про надходження і використання коштів, отриманих як плата за послуги (форма № 4-1д, № 4-1м),
за 2018 р.

КОДИ

24789498

4820610100

420

Багатанська районна рада

за ЄДРПОУ

м.Багатанка

за КОАТУУ

Орган місцевого самоврядування

за КОПФГ

0

- ННД

01

0110150

Організаційне, інформаційно-аналітичне та матеріально-технічне забезпечення діяльності обласної ради, районної ради, районної у місті ради (у разі її створення), міської, селищної, сільської рад

Установа
Територія
Організаційно-правова форма господарювання
Код та назва відомчої класифікації видатків та кредитування державного бюджету
Код та назва програмної класифікації видатків та кредитування державного бюджету
Код та назва типової відомчої класифікації видатків та кредитування місцевих бюджетів
Код та назва програмної класифікації видатків та кредитування місцевих бюджетів (код та назва Типової програмної класифікації видатків та кредитування місцевих бюджетів / Типчасової класифікації видатків та кредитування для бюджетів місцевого самоврядування, які не застосовують програмно-цільового методу)


Періодичність: місячна, квартальна, річна,

Одиниця виміру: грн, коп.

Показники	КЕКВ	Код рядка	Затверджено на звітний рік	Залишок на початок звітнього року		Перераховано залишок	Отримано залишок	Надійшло коштів за звітний період (рік)	Касові за звітний період (рік)				Залишок на кінець звітнього періоду (року)	
				усього	у тому числі на рахунках в банках в установах				усього	у тому числі		усього	у тому числі на рахунках в банках в установах	
										перераховані і рахунків в установах банків	сирямовано на погашення заборгованості загального фонду			у тому числі перераховані з рахунків в установах банків
1	2	3	4	5	6	7	8	9	10	11	12	13	14	15
Надходження коштів - усього	X	010	115,00	1 766,77	-	-	-	113,43	X	X	X	X	1 880,20	-
За послуги, що надаються бюджетними установами згідно з їх основною діяльністю	X	020	-	X	X	X	X	-	X	X	X	X	X	X
Від додаткової (господарської) діяльності	X	030	-	X	X	X	X	-	X	X	X	X	X	X
Від оренди майна бюджетних установ	X	040	115,00	X	X	X	X	113,43	X	X	X	X	X	X
Від реалізації в установленому порядку майна (крім нерухомого майна)	X	050	-	X	X	X	X	-	X	X	X	X	X	X
Фінансування	X	060	-	X	X	X	X	X	X	X	X	X	X	X
Видатки - усього	X	070	115,00	X	X	X	X	X	-	-	-	-	X	X
у тому числі:														
Поточні видатки	2000	080	115,00	X	X	X	X	X	-	-	-	-	X	X
Оплата праці і нарахування на заробітну плату	2100	090	-	X	X	X	X	X	-	-	-	-	X	X
Оплата праці	2110	100	-	X	X	X	X	X	-	-	-	-	X	X
Заробітна плата	2111	110	-	X	X	X	X	X	-	-	-	-	X	X
Грошове забезпечення військовослужбовців	2112	120	-	X	X	X	X	X	-	-	-	-	X	X
Нарахування на оплату праці	2120	130	-	X	X	X	X	X	-	-	-	-	X	X
Використання товарів і послуг	2200	140	115,00	X	X	X	X	X	-	-	-	-	X	X
Предмети, матеріали, обладнання та інвентар	2210	150	115,00	X	X	X	X	X	-	-	-	-	X	X
Медикаменти та перев'язувальні матеріали	2220	160	-	X	X	X	X	X	-	-	-	-	X	X
Продукти харчування	2230	170	-	X	X	X	X	X	-	-	-	-	X	X
Оплата послуг (крім комунальних)	2240	180	-	X	X	X	X	X	-	-	-	-	X	X
Видатки на відрядження	2250	190	-	X	X	X	X	X	-	-	-	-	X	X
Видатки та засоби спеціального призначення	2260	200	-	X	X	X	X	X	-	-	-	-	X	X
Оплата комунальних послуг та енергоносіїв	2270	210	-	X	X	X	X	X	-	-	-	-	X	X
Оплата теплопостачання	2271	220	-	X	X	X	X	X	-	-	-	-	X	X

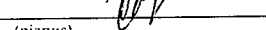
1	2	3	4	5	6	7	8	9	10	11	12	13	14	15
Оплата водопостачання та водовідведення	2272	230	-	X	X	X	X	X	-	-	-	-	X	X
Оплата електроенергії	2273	240	-	X	X	X	X	X	-	-	-	-	X	X
Оплата природного газу	2274	250	-	X	X	X	X	X	-	-	-	-	X	X
Оплата інших енергоносіїв	2275	260	-	X	X	X	X	X	-	-	-	-	X	X
Оплата енергосервісу	2276	270	-	X	X	X	X	X	-	-	-	-	X	X
Дослідження і розробки, окремі заходи по реалізації державних (регіональних) програм	2280	280	-	X	X	X	X	X	-	-	-	-	X	X
Дослідження і розробки, окремі заходи розвитку по реалізації державних (регіональних) програм	2281	290	-	X	X	X	X	X	-	-	-	-	X	X
Окремі заходи по реалізації державних (регіональних) програм, не віднесені до заходів розвитку	2282	300	-	X	X	X	X	X	-	-	-	-	X	X
Обслуговування боргових зобов'язань	2400	310	-	X	X	X	X	X	-	-	-	-	X	X
Обслуговування внутрішніх боргових зобов'язань	2410	320	-	X	X	X	X	X	-	-	-	-	X	X
Обслуговування зовнішніх боргових зобов'язань	2420	330	-	X	X	X	X	X	-	-	-	-	X	X
Поточні трансферти	2600	340	-	X	X	X	X	X	-	-	-	-	X	X
Субсидії та поточні трансферти підприємствам (установам, організаціям)	2610	350	-	X	X	X	X	X	-	-	-	-	X	X
Поточні трансферти органам державного управління інших рівнів	2620	360	-	X	X	X	X	X	-	-	-	-	X	X
Поточні трансферти урядом інтегрованих держав та міжнародними організаціями	2630	370	-	X	X	X	X	X	-	-	-	-	X	X
Соціальне забезпечення	2700	380	-	X	X	X	X	X	-	-	-	-	X	X
Виплати пенсій і допомоги	2710	390	-	X	X	X	X	X	-	-	-	-	X	X
Стипендії	2720	400	-	X	X	X	X	X	-	-	-	-	X	X
Інші виплати населенню	2730	410	-	X	X	X	X	X	-	-	-	-	X	X
Інші поточні видатки	2800	420	-	X	X	X	X	X	-	-	-	-	X	X
Капітальні видатки	3000	430	-	X	X	X	X	X	-	-	-	-	X	X
Придбання основного капіталу	3100	440	-	X	X	X	X	X	-	-	-	-	X	X
Придбання об'єктів і предметів довготривалого користування	3110	450	-	X	X	X	X	X	-	-	-	-	X	X
Капітальне будівництво (придбання)	3120	460	-	X	X	X	X	X	-	-	-	-	X	X
Капітальне будівництво (придбання) житла	3121	470	-	X	X	X	X	X	-	-	-	-	X	X
Капітальне будівництво (придбання) інших об'єктів	3122	480	-	X	X	X	X	X	-	-	-	-	X	X
Капітальний ремонт	3130	490	-	X	X	X	X	X	-	-	-	-	X	X
Капітальний ремонт житлового фонду (приміщень)	3131	500	-	X	X	X	X	X	-	-	-	-	X	X
Капітальний ремонт інших об'єктів	3132	510	-	X	X	X	X	X	-	-	-	-	X	X
Реконструкція та реставрація	3140	520	-	X	X	X	X	X	-	-	-	-	X	X
Реконструкція житлового фонду (приміщень)	3141	530	-	X	X	X	X	X	-	-	-	-	X	X
Реконструкція та реставрація інших об'єктів	3142	540	-	X	X	X	X	X	-	-	-	-	X	X
Реставрація пам'яток культури, історії та архітектури	3143	550	-	X	X	X	X	X	-	-	-	-	X	X
Створення державних запасів і резервів	3150	560	-	X	X	X	X	X	-	-	-	-	X	X
Придбання землі та нематеріальних активів	3160	570	-	X	X	X	X	X	-	-	-	-	X	X
Капітальні трансферти	3200	580	-	X	X	X	X	X	-	-	-	-	X	X
Капітальні трансферти підприємствам (установам, організаціям)	3210	590	-	X	X	X	X	X	-	-	-	-	X	X
Капітальні трансферти органам державного управління інших рівнів	3220	600	-	X	X	X	X	X	-	-	-	-	X	X
Капітальні трансферти урядом інтегрованих держав та міжнародними організаціями	3230	610	-	X	X	X	X	X	-	-	-	-	X	X
Капітальні трансферти населенню	3240	620	-	X	X	X	X	X	-	-	-	-	X	X

Голова районної ради


(підпис)

Петров А.І.
(ініціали, прізвище)

Головний бухгалтер
"11" січня 2019 року


(підпис)

Пустовар А.І.
(ініціали, прізвище)


1	2	3	4	5	6	7	8	9	10	11	12	13
Оплата інших енергоносіїв	2275	210	-	-	-	-	-	-	-	-	-	-
Оплата енергосервісу	2276	220	-	-	-	-	-	-	-	-	-	-
Дослідження і розробки, окремі заходи по реалізації державних (регіональних) програм	2280	230	-	-	-	-	-	-	-	-	-	-
Дослідження і розробки, окремі заходи розвитку по реалізації державних (регіональних) програм	2281	240	-	-	-	-	-	-	-	-	-	-
Окремі заходи по реалізації державних (регіональних) програм, не віднесені до заходів розвитку	2282	250	-	-	-	-	-	-	-	-	-	-
Обслуговування боргових зобов'язань	2400	260	-	-	-	-	-	-	-	-	-	-
Обслуговування внутрішніх боргових зобов'язань	2410	270	-	-	-	-	-	-	-	-	-	-
Обслуговування зовнішніх боргових зобов'язань	2420	280	-	-	-	-	-	-	-	-	-	-
Поточні трансферти	2600	290	-	-	-	-	-	-	-	-	-	-
Субсидії та поточні трансферти підприємствам (установам, організаціям)	2610	300	-	-	-	-	-	-	-	-	-	-
Поточні трансферти органам державного управління інших рівнів	2620	310	-	-	-	-	-	-	-	-	-	-
Поточні трансферти урядам іноземних держав та міжнародним організаціям	2630	320	-	-	-	-	-	-	-	-	-	-
Соціальне забезпечення	2700	330	-	-	-	-	-	-	-	-	-	-
Виплата пенсій і допомоги	2710	340	-	-	-	-	-	-	-	-	-	-
Стипендії	2720	350	-	-	-	-	-	-	-	-	-	-
Інші виплати населенню	2730	360	-	-	-	-	-	-	-	-	-	-
Інші поточні видатки	2800	370	-	-	-	-	-	-	-	-	-	-
Капітальні видатки	3000	380	-	-	-	-	-	-	-	-	-	-
Придбання основних засобів ¹	3100	390	-	-	-	-	-	-	-	-	-	-
Придбання обладнання і предметів довгострокового користування	3110	400	-	-	-	-	-	-	-	-	-	-
Капітальне будівництво (придбання)	3120	410	-	-	-	-	-	-	-	-	-	-
Капітальне будівництво (придбання) житла	3121	420	-	-	-	-	-	-	-	-	-	-
Капітальне будівництво (придбання) інших об'єктів	3122	430	-	-	-	-	-	-	-	-	-	-
Капітальний ремонт	3130	440	-	-	-	-	-	-	-	-	-	-
Капітальний ремонт житлового фонду (приміщень)	3131	450	-	-	-	-	-	-	-	-	-	-
Капітальний ремонт інших об'єктів	3132	460	-	-	-	-	-	-	-	-	-	-
Реконструкція та реставрація	3140	470	-	-	-	-	-	-	-	-	-	-
Реконструкція житлового фонду (приміщень)	3141	480	-	-	-	-	-	-	-	-	-	-
Реконструкція та реставрація інших об'єктів	3142	490	-	-	-	-	-	-	-	-	-	-
Реставрація пам'яток культури, історії та архітектури	3143	500	-	-	-	-	-	-	-	-	-	-
Створення державних запасів і резервів	3150	510	-	-	-	-	-	-	-	-	-	-
Придбання землі та нематеріальних активів	3160	520	-	-	-	-	-	-	-	-	-	-
Капітальні трансферти	3200	530	-	-	-	-	-	-	-	-	-	-
Капітальні трансферти підприємствам (установам, організаціям)	3210	540	-	-	-	-	-	-	-	-	-	-
Капітальні трансферти органам державного управління інших рівнів	3220	550	-	-	-	-	-	-	-	-	-	-
Капітальні трансферти урядам іноземних держав та міжнародним організаціям	3230	560	-	-	-	-	-	-	-	-	-	-
Капітальні трансферти населенню	3240	570	-	-	-	-	-	-	-	-	-	-
Разом ²	x	580	-	-	-	-	-	-	-	-	-	-

¹ У місячний бюджетний звітності рядки з 390 по 570 не заповнюються.

² Складається із суми рядків "Доходи" та "Видатки - усього".

Голова районної ради

Головний бухгалтер
"11" січня 2019 року


(підпис)

Петров А.Л.
(ініціали, прізвище)

Пустовар А.І.
(ініціали, прізвище)

ПОЯСНОВАЛЬНА ЗАМІТКА
за 2018 рік

Установа
Територія
Організаційно-правова форма господарювання

Баштанська районна рада са СДРПОУ
м. Баштанка са КОАТУУ
Орган місцевого самоврядування са КОИФП

Коди	
	24789498
	4820610100
	420


Код та назва відомчої класифікації видатків та кредитування державного бюджету 110150 *Організаційне, інформаційно-аналітичне та матеріально-технічне забезпечення діяльності обласної ради, районної ради, районної у місті (у разі її створення)*

Код та назва типової відомчої класифікації видатків та кредитування місцевих бюджетів 01 *Апарат районної ради*

Періодичність: квартальна, річна

Короткий опис основної діяльності установи	Найменування органу управління, до сфери управління	Середня чисельність працівників	Примітка
1	2	3	4
Баштанська районна рада це державна установа, яка є органом місцевого самоврядування, що здійснює свою діяльність на підставі Закону України "Про місцеве самоврядування в Україні". Знаходиться за адресою Миколаївська область, місто Баштанка, вулиця Героїв Чорної Сотні, 37. Баштанська районна рада є головним упорядником бюджетних коштів та фінансується за рахунок районного бюджету Баштанського району.	Управління на рівні районів	19,5	На утримання районної ради за 2018 рік виділено фінансування 2424100,00грн., касові видатки склали 2413927,88 грн., фактичні видатки – 2404751,76грн. Розбіжність між касовими та фактичними видатками по загальному фонду виникла за рахунок зміни залишку матеріалів та МПН на початок року по КЕКВ 2210 у сумі 11440,00грн. та на кінець року в сумі 19130,00грн.; зміни залишку талонів на бензин на початок року в сумі 14052,00грн. та на звітну дату 15425,00грн. По спеціальному фонду залишків матеріалів немає, а залишок коштів на початок року становить 1767,00грн., на кінець - 1880,00грн. Дебіторська заборгованість та кредиторська заборгованість на початок року та на кінець звітного періоду відсутня. По спеціальному фонду теж відсутня. За 2018 рік касові видатки по використанню товарів і послуг склали 279130,98 грн., у тому числі придбано: - по КЕКВ 2210 – загальна сума 57588,00 грн.; - по КЕКВ 2240 - 67151,00грн. ; по КЕКВ 2250 – загальна сума 3980,02 грн.; - по КЕКВ 2270 – загальна сума 150411,96грн. по КЕКВ 2800 – загальна сума 117,90грн. На позабалансовому рахунку 08 "Бланки суворого обліку" залишок коштів (талони на бензин) на початок року склав 14052,00 грн., надійшло за звітний період – 32827,00грн., вибуло – 31454,00 грн. Залишок коштів на кінець звітного періоду склав 15425,00 грн. (вартість талонів на бензин). На позабалансовому рахунку 02 "Активи на відповідальному зберіганні" залишок коштів на кінець кварталу склав в сумі 2020,00 грн. (вартість майна прийнятого в тимчасове безоплатне користування, в ціно до овору). По спеціальному фонду КПКВК 0110150 «Плата за оренду приміщення» залишок коштів на початок року 11766,77 грн.Надійшло – 113,43 грн. Касові та фактичні видатки склали 0,00грн. Залишок коштів по спеціальному рахунку склав на кінець - 1880,20грн. Переоцінок матеріальних, нематеріальних і фінансових активів на кінець звітного періоду не було. Кредиторська, дебіторська заборгованість на початок та кінець звітного періоду відсутня. Протоколи про порушення бюджетного законодавства не складались.

Голова районної ради


(підпис)

Петров А.І.

(підпис, прізвище)

Головний бухгалтер

Пустовар А.І.

(підпис, прізвище)

Додаток 12

до Порядку складання бюджетної звітності розпорядниками та одержувачами бюджетних коштів, звітності фондами загальнообов'язкового державного соціального і пенсійного страхування (пункт 5 розділу II)

Довідка
про підтвердження залишків коштів загального та спеціального фондів
державного або місцевих бюджетів на реєстраційних (спеціальних реєстраційних)
рахунках
станом на 01 січня 2019 року

Баштанська районна рада
(найменування установи-клієнта)

УДКСУ у Баштанському районі
(найменування органу Державної казначейської служби України)

Станом на 01 січня 2019 року залишки коштів на наших реєстраційних рахунках, зазначені у виписках, становлять:

на рахунку N 35421171020359 Баштанська районна рада

(номер та назва рахунку)

0,00 (Нуль грн. 00 коп.)

(цифрами) (словами)

на рахунку N 35428271020359 Баштанська районна рада

(номер та назва рахунку)

1880,20 (Одна тисяча вісімсот вісімдесят грн. 20 коп.)

(цифрами) (словами)

на рахунку N 35413071020359 Баштанська районна рада

(номер та назва рахунку)

0,00 (Нуль грн. 00 коп.)

(цифрами) (словами)

Підтверджуємо, що повністю перевірено всі записи за виписками і встановлено їх правильність, зазначені залишки коштів повністю відповідають записам, наведеним у Вашому бухгалтерському обліку.



" " 20__ року

(Handwritten signature)

(підпис)

Не підписано
(ініціали, прізвище)

Не підписано
(ініціали, прізвище)

Відмітка про збірку залишків:

Залишки з рахунками клієнта і зразки підписів звірено, розбіжностей не виявлено.

" " 20__ року

Штамп казначея

(підпис)

Додаток ІЗ

до Порядку складання бюджетної звітності розпорядниками та одержувачами бюджетних коштів, звітності фондами загальнообов'язкового державного соціального і пенсійного страхування
(пункт 5 розділу II)

Довідка
про підтвердження залишків коштів на інших рахунках
клієнтів Державної казначейської служби України
станом на 1 січня 2019 р.

Баштанська районна рада
(найменування установи-клієнта)

Управління Державної казначейської служби України у
Баштанському районі Миколаївської області
(найменування органу Державної казначейської служби України)

Станом на 1 січня 2019 р. залишки коштів на наших рахунках, зазначені у виписках, становлять:

на рахунку № 37111014002247

(номер та назва рахунку)

0,00 Нуль гривень 00 коп.

(цифрами)

(словами)

Підтверджуємо, що нами всі записи за виписками перевірені і встановлено, що вони зроблені правильно і зазначені залишки коштів повністю відповідають залишкам, наведеним у нашому бухгалтерському обліку.



(підпис)

Петров А.І.

(ініціали, прізвище)

Пустовар А.І.

(ініціали, прізвище)

Відмітка про звірку залишків¹:

Справжнє підтвердження залишків з рахунками клієнта і зразками підписів звірено та розбіжностей не виявлено

"11" січня 2019 року

Штамп казначея

(підпис)

¹ Відмітка про звірку залишку коштів на рахунках у системі електронного адміністрування податку на додану вартість не ставиться.

Дата (рік, місяць, число)

КОДИ	
	01
	24789498
	4820610100
	420

Установа/бюджет

Баштанська районна рада

за ЄДРПОУ

Територія

м. Баштанка

за КОАТУУ

Організаційно-правова форма господарювання

Орган місцевого самоврядування

за КОПФГ

Орган державного управління

за КОДУ

Вид економічної діяльності

за КВЕД

Одиниця виміру: грн.

Періодичність: річна

ЗВІТ ПРО ВЛАСНИЙ КАПІТАЛ за 2018 рік

Форма N 4-дс

Стаття	Код рядка	Внесений капітал	Капітал у дооцінках	Фінансовий результат	Капітал у підприємс твах	Резерви	Цільове фінансува ння	Разом
1	2	3	4	5	6	7	8	9
Залишок на початок року	4000	1 371 777	-	-950 149	-	-	-	421 628
Коригування:								
Зміна облікової політики	4010	-	-	-	-	-	-	-
Виправлення помилок	4020	-	-	-	-	-	-	-
Інші зміни	4030	-	-	-	-	-	-	-
Скоригований залишок на початок року	4090	1 371 777	-	-950 149	-	-	-	421 628
Переоцінка активів:								
Дооцінка (уцінка) основних засобів	4100	-	-	-	-	-	-	-
Дооцінка (уцінка) незавершених капітальних інвестицій	4110	-	-	-	-	-	-	-
Дооцінка (уцінка) нематеріальних активів	4120	-	-	-	-	-	-	-
Дооцінка (уцінка) довгострокових біологічних активів	4130	-	-	-	-	-	-	-
Профіцит/дефіцит за звітний період	4200	-	-	-34 407	-	-	-	-34 407
Збільшення капіталу в підприємствах	4210	-	-	-	-	-	-	-
Зменшення капіталу в підприємствах	4220	-	-	-	-	-	-	-
Інші зміни в капіталі	4290	-530	-	-	-	-	-	-530
Разом змін в капіталі	4300	-530	-	-34 407	-	-	-	-34 937
Залишок на кінець року	4310	1 371 247	-	-984 556	-	-	-	386 691

Керівник (посадова особа)

(підпис)

Петров А.Л.

(ініціали та прізвище)

Головний бухгалтер (спеціаліст, на якого покладено виконання
обов'язків бухгалтерської служби)

Пустовар А.І.

(ініціали та прізвище)

	КОДИ		
Дата (рік, місяць, число)	2019	01	01
за ЄДРПОУ	24789498		
за КОАТУУ	4820610100		
за КОПФГ	420		
за КОДУ	01007		
за КВЕД	84.11		

Установа *Баиштанська районна рада*
Територія *Баиштанка*
Організаційно-правова форма господарювання *Орган місцевого самоврядування*
Орган державного управління *Районні, районні у містах Києві та Севастополі державні адміністрації*
Вид економічної діяльності *Державне управління загального характеру*

Одиниця виміру: грн
Періодичність: річна

ПРИМІТКИ ДО РІЧНОЇ ФІНАНСОВОЇ ЗВІТНОСТІ за 2018 рік

I. Основні засоби

Групи основних засобів	Код року	Залишок на початок року		Переоцінка (дооцінка +, уцінка -)		Вибуття за звітний рік		Надбило за рік		Зменшення відокремленні користувачі	Нарахована амортизація за звітний рік	Інші зміни за рік		Залишок на кінець року		Діапазон корисного використання			
		періодична (переоцінена) вартість	ціна	періодична (переоцінена) вартість	ціна	періодична (переоцінена) вартість	ціна	періодична (переоцінена) вартість	ціна			періодична (переоцінена) вартість	ціна	періодична (переоцінена) вартість	ціна	періодична (переоцінена) вартість	ціна	від	до
Інвестиційна нерухомість	010																		
Земельні ділянки	020																		
Капітальні витрати на покращення земель	030																		
Будівл. споруд та передавальні пристрої	040	831923	626178								16656		831923	626178					
Машини та обладнання	050	336597	215441								24612		336597	215441					
Транспортні засоби	060	41420	41420										41420	41420					
Інструменти, прилади, інвентар	070	40986	33336								2580		40986	35716					
Транспортні та багаторічні насадження	080																		
Інші основні засоби	090																		
Музейні фонди	100																		
Бюджетні фонди	110	2896	2896										2896	2896					
Матеріальні необоротні матеріальні активи	120	13128	59397			530	265						118915	59397					
Безоплатні передачі речей, одягу та взуття	130																		
Государна сара	140																		
Необоротні матеріальні активи, отримані в результаті операцій з придбання	150																		
Прочі ресурси	160																		
Інші необоротні матеріальні активи	170																		
Разом	180	131777	977408			530	265				43848		1371247	1020991					

З рядка 180 і графі 7

вартість основних засобів, які вибули внаслідок:

безоплатної передачі (внутрішньодомна передача) (181) -

безоплатної передачі (крім внутрішньодомної передачі) (182) -

продажу (183) -

крадіжки, вистачі (184) -

списання як непридатні (185) 530

З рядка 180 і графі 9

збільшення вартості основних засобів у результаті:

придбання (186) -

реконструкції, добудови, дообладнання, (187) -

безкоштовного отримання за операціями внутрішньодомної передачі (188) -

отримання благодійних грантів, дарунків (189) -

З рядка 180 і графі 15

вартість основних засобів, щодо яких існують передбачені чинним законодавством обмеження права власності, користування та розпорядження (190) -

З рядка 180 графи 16

залишкова вартість основних засобів, що тимчасово не використовуються (консервація, реконструкція тощо)	(191)	-
вартість повністю амортизованих основних засобів, які продовжують використовуватись	(192)	-
вартість основних засобів, які утримуються для продажу, передачі без оплати	(193)	-
вартість безоплатно отриманих основних засобів (внутрішньоміжбюджетна передача)	(194)	-
вартість безоплатно отриманих основних засобів (крім внутрішньоміжбюджетної передачі)	(195)	-
знос основних засобів, щодо яких існують обмеження права власності, користування та розпорядження	(196)	-

II. Нематеріальні активи

Групи основних засобів	Код графа	Залишок на початок року		Переоцінка (дооцінка +, уцінка -)		Вибуття за звітний рік		Надійшло за рік		Зменшення/відновлення корисності	Накопичена амортизація за звітний рік	Гістичні зміни за рік		Залишок на кінець року		Діапазон корисного використання	
		первісна (переоцінена) вартість	знос	первісна (переоцінена) вартість	знос	первісна (переоцінена) вартість	знос	первісна (переоцінена) вартість	знос			первісна (переоцінена) вартість	знос	від	до		
1	2	3	4	5	6	7	8	9	10	11	12	13	14	15	16	17	18
Авторське та суміжні з ним права	200	-	-	-	-	-	-	-	-	-	-	-	-	-	-	-	-
Права користування природними ресурсами	210	-	-	-	-	-	-	-	-	-	-	-	-	-	-	-	-
Права на знаки для товарів і послуг	220	-	-	-	-	-	-	-	-	-	-	-	-	-	-	-	-
Права користування майном	230	-	-	-	-	-	-	-	-	-	-	-	-	-	-	-	-
Права на об'єкти промислової власності	240	-	-	-	-	-	-	-	-	-	-	-	-	-	-	-	-
Інші нематеріальні активи	250	-	-	-	-	-	-	-	-	-	-	-	-	-	-	-	-
Разом	260	-	-	-	-	-	-	-	-	-	-	-	-	-	-	-	-

З рядка 260 графі 15

вартість безоплатно отриманих нематеріальних активів

(261)

-

вартість нематеріальних активів, щодо яких існує обмеження права власності

(262)

-

вартість оформлених у заставу нематеріальних активів

(263)

-

вартість нематеріального активу з певним строком корисності використання

(264)

-

З рядка 260 графі 16

накопичена амортизація нематеріальних активів, щодо яких існує обмеження права власності

(265)

-

накопичена амортизація переданих у заставу нематеріальних активів

(266)

-

III. Капітальні інвестиції

Найменування показника	Код рядка	На початок року	За рік	На кінець року
1	2	3	4	5
Капітальні інвестиції в основні засоби	300	-	-	-
Капітальні інвестиції в інші необоротні матеріальні активи	310	-	-	-
Капітальні інвестиції в нематеріальні активи	320	-	-	-
Капітальні інвестиції в довгострокові біологічні активи	330	-	-	-
Капітальні інвестиції в необоротні активи спецпризначення	340	-	-	-
Разом	350	-	-	-

3 рядка 350 графи 5

загальна сума витрат на дослідження та розробку, що включена до складу витрат звітного періоду

(351)

-

IV. Виробничі запаси

Найменування показника	Код рядка	Надходження за рік	Вибуття		Балансова вартість на кінець року	Зміна вартості на дату балансу	
			усього	з них витрачено на потреби установи		збільшення до чистої вартості реалізації*	уцінка
1	2	3	4	5	6	7	8
Продукти харчування	360	-	-	-	-	-	-
Медикаменти та перев'язувальні матеріали	370	-	-	-	-	-	-
Будівельні матеріали	380	54	2121	2121	493	-	-
Пально-мастильні матеріали	390	31454	31687	31687	340	-	-
Запасні частини	400	7365	7635	7635	270	-	-
Тара	410	-	-	-	-	-	-
Сировина і матеріали	420	-	-	-	-	-	-
Інші виробничі запаси	430	-	-	-	-	-	-
Готова продукція	440	-	-	-	-	-	-
Малювальні та швидкозношувані предмети	450	15456	5811	5811	18027	-	-
Державні матеріальні резерви та запаси	460	-	-	-	-	-	-
Активи для розподілу, передачі, продажу	470	-	-	-	-	-	-
Інші нефінансові активи	480	-	-	-	-	-	-
Незавершене виробництво запасів	490	-	-	-	-	-	-
Разом	500	54329	47254	47254	19130	-	-

З рядка 500 графі 6

балансова вартість запасів:

оформлених у заставу	(501)	-
переданих на комісію	(502)	-
переданих у переробку	(503)	-
відображених за чистою вартістю реалізації	(504)	-
відображених за відновлювальною вартістю	(505)	-

V. Фінансові інвестиції

Найменування показника	Код рядка	За рік		Залишок на кінець року	
		довгострокові	поточні	довгострокові	поточні
1	2	3	4	5	6
Акції	530	-	-	-	-
Цінні папери (крім акцій)	540	-	-	-	-
Капітал підприємств	550	-	-	-	-
Векселі одержані	560	-	-	-	-
Інші фінансові інвестиції	570	-	-	-	-
Разом	580	-	-	-	-

З рядка 580 графи 3	втрати від зменшення корисності/доходи від відновлення корисності протягом року	(581)	-
З рядка 1110 графи 4	довгострокові фінансові інвестиції відображені:		
Балансу	за собівартістю	(582)	-
	за амортизованою собівартістю	(583)	-
З рядка 1155 графи 4	поточні фінансові інвестиції відображені:		
Балансу	за собівартістю	(586)	-
	за амортизованою собівартістю	(587)	-

VI. Зобов'язання

Групи зобов'язань	Код рядка	Усього на початок року	Усього на кінець року	У тому числі за строками	
				до 12 місяців	більше 12 місяців
1	2	3	4	5	6
Довгострокові	600	-	-	-	-
Поточні	610	-	-	-	-
Доходи майбутніх періодів	620	-	-	-	-

VII. Дебіторська заборгованість

Найменування показника	Код рядка	Усього на кінець року	У тому числі за строками погашення		
			до 12 місяців	від 12 до 18 місяців	від 18 до 36 місяців
1	2	3	4	5	6
Довгострокова дебіторська заборгованість	650	-	-	-	-
Поточна дебіторська заборгованість	660	-	-	-	-

Списано у звітному році безнадійної дебіторської заборгованості	(661)	-
Прострочена дебіторська заборгованість	(662)	-
з неї:		
матеріали передано до суду, ведеться позовна робота		-
винесено рішення суду, виконавче провадження		-
проти дебітора порушено справу про банкрутство:		-
заборгованість заявлена та визнана		-
заборгованість заявлена та не визнана		-
заборгованість не заявлена		-
стосовно дебітора проведено державну реєстрацію припинення юридичної особи в результаті ліквідації		-

VIII. Грошові кошти та їх еквіваленти розпорядників бюджетних коштів та державних цільових фондів

Найменування показника	Код рядка	На початок звітного року	На кінець звітного року
1	2	3	4
<i>Грошові кошти та їх еквіваленти розпорядників бюджетних коштів та державних цільових фондів у національній валюті, у тому числі в:</i>	670	15819	17305
касі	671	14052	15425
казначействі на реєстраційних рахунках	672	1767	1880
казначействі на інших рахунках	673	-	-
установах банків на поточних та інших рахунках	674	-	-
установах банків у тимчасовому розпорядженні	675	-	-
дорозі	676	-	-
<i>Грошові кошти та їх еквіваленти розпорядників бюджетних коштів та державних цільових фондів у іноземній валюті, у тому числі:</i>	680	-	-
на поточних рахунках	681	-	-
інші кошти в іноземній валюті	682	-	-

ІХ. Доходи та витрати

Найменування показника	Код рядка	За рік
1	2	3
Доходи від обмінних і необмінних операцій, визнані протягом звітного періоду, – усього	760	2414041
<i>у тому числі:</i>		
<i>від обмінних операцій:</i>		
бюджетні асигнування	770	2413928
надання послуг	780	113
продаж	790	-
операції з капіталом	800	-
продаж нерухомого майна	810	-
відсотки	820	-
рояліті	830	-
дивіденди	840	-
інші доходи від обмінних операцій	850	-
<i>у тому числі:</i>		
курсова різниця	851	-
дооцінка активів у межах суми попередньої уцінки	852	-
відновлення корисності активів	853	-
<i>від необмінних операцій:</i>		
податкові надходження	860	-
неподаткові надходження	870	-
трансферти	880	-
гранти та дарунки	890	-
надходження до державних цільових фондів	900	-
списаних зобов'язань, що не підлягають погашенню	910	-
інші витрати - усього	920	4098
<i>у тому числі:</i>		
інші витрати за обмінними операціями	930	4098
<i>з них:</i>		

курсова різниця	931	-
витрати, пов'язані з реалізацією активів	932	-
уцінка активів	933	-
втрати від зменшення корисності активів	934	-
інші витрати за необхідними операціями	940	-
з них:		
витрати, пов'язані з передачею активів, що суб'єкти державного сектору передають суб'єктам господарювання, фізичним особам та іншим суб'єктам державного сектору для виконання цільових заходів	941	-
неповернення депозитів	942	-

Сума отриманих активів, робіт (послуг) у натуральній формі (950) -

Сума витрат, визнаних у зв'язку з недоотриманням раніше визнаних доходів (960) -

X. Нестачі і втрати грошових коштів і матеріальних цінностей

Найменування показника	Код рядка	За рік
1	2	3
Недостачі та крадіжки грошових коштів і матеріальних цінностей на початок звітного року	970	-
Установлено недостач та крадіжок грошових коштів і матеріальних цінностей протягом звітного року – усього	980	-
<i>з них:</i>		
віднесено на винних осіб	981	-
Списано недостачі в межах природного убутку	990	-
Списано недостачі, винні особи за якими не встановлені	1000	-
Стягнуто з винних осіб	1010	-
Списано за висновками слідчих органів	1020	-
Недостачі та крадіжки грошових коштів і матеріальних цінностей на кінець звітного року	1030	-
<i>у тому числі:</i>		
віднесених на винних осіб	1031	-
справи знаходяться у слідчих органах (винні особи не встановлені)	1032	-

XI. Будівельні контракти

Найменування показника	Код рядка	За рік
1	2	3
Дохід за будівельними контрактами за звітний рік	1050	-
Загальна сума за незавершеними будівельними контрактами	1060	-
Загальна сума зазначених витрат і визнаного дефіциту на дату балансу	1070	-
Сума отриманих авансів за будівельними контрактами на дату балансу	1080	-
Вартість виконаних субпідрядних робіт	1090	-
Сума проміжних рахунків, яка несплачена	1100	-
Сума валової заборгованості замовників на дату балансу	1110	-
Сума валової заборгованості замовникам на дату балансу	1120	-

XII. Біологічні активи

Групи біологічних активів	Код рядка	Обліковуються за первісною вартістю									Обліковуються за справедливою вартістю				
		Залишок на початок року		надійшло за рік	вибуло за рік		нараховано амортизації за рік	зменшення/відновлення корисності	залишок на кінець року		залишок на початок року	надійшло за рік	зміни вартості за рік	вибуло за рік	залишок на кінець року
		первісна вартість	накопичена амортизація		первісна вартість	накопичена амортизація			первісна вартість	накопичена амортизація					
1	2	3	4	5	6	7	8	9	10	11	12	13	14	15	16
Довгострокові біологічні активи - усього	1140	-	-	-	-	-	-	-	-	-	-	-	-	-	-
<i>у тому числі:</i>															
робоча худоба	1141	-	-	-	-	-	-	-	-	-	-	-	-	-	-
продуктивна худоба	1142	-	-	-	-	-	-	-	-	-	-	-	-	-	-
багаторічні насадження	1143	-	-	-	-	-	-	-	-	-	-	-	-	-	-
інші довгострокові біологічні активи	1144	-	-	-	-	-	-	-	-	-	-	-	-	-	-
Поточні біологічні активи - усього	1150	-	X	-	-	X	X	X	-	X	-	-	-	-	-
<i>у тому числі:</i>															
зварени на зареєстровані та незареєстровані біологічні активи у стані біологічних перетворень (свіжі зварени на вирощуванні та відгодівлі)	1151	-	X	-	-	X	X	X	-	X	-	-	-	-	-
інші поточні біологічні активи	1153	-	X	-	-	X	X	X	-	X	-	-	-	-	-
Разом	1190	-	-	-	-	-	-	-	-	-	-	-	-	-	-

З рядка 1190 графі 10 і графі 16

балансова вартість біологічних активів, щодо яких існують передбачені законодавством обмеження права власності

(1191)

балансова вартість біологічних активів, переданих у заставу як забезпечення зобов'язань

(1192)

З рядка 1190 графі 15

вартість придбаних біологічних активів

(1193)

вартість безоплатно отриманих біологічних активів

(1194)

З рядка 1190 графі 15

вартість реалізованих біологічних активів

(1195)

вартість безоплатно переданих біологічних активів

(1196)

Обсяг виробництва сільськогосподарської продукції за звітний період

Найменування показника	Код рядка	Одиниця виміру	Кількість	Вартість первісного визнання за одиницю	Вартість первісного визнання, усього
1	2	3	4	5	6
Продукція та додаткові біологічні активи рослинництва - усього	1200		-	-	-
<i>у тому числі:</i>					

зернові і зернобобові	1210		-	-	-
<i>з них:</i>					
пшениця	1211		-	-	-
соя	1212		-	-	-
соняшник	1213		-	-	-
ріпак	1214		-	-	-
цукрові буряки (фабричні)	1215		-	-	-
картопля	1216		-	-	-
плоди (зерняткові, кісточкові)	1217		-	-	-
інша продукція рослинництва	1218		-	-	-
додаткові біологічні активи рослинництва	1219		-	-	-
Продукція та додаткові біологічні активи тваринництва - усього	1220		-	-	-
<i>у тому числі:</i>					
приріст живої маси - усього	1230		-	-	-
<i>з нього:</i>					
велика рогата худоба	1231		-	-	-
свині	1232		-	-	-
молоко	1233		-	-	-
вовна	1234		-	-	-
яйця	1235		-	-	-
інша продукція тваринництва	1236		-	-	-
додаткові біологічні активи тваринництва	1237		-	-	-
продукція рибництва	1238		-	-	-
Сільськогосподарська продукція та додаткові біологічні активи - разом	1240		-	-	-

XIII. Розшифрування позабалансових рахунків

Назва рахунку позабалансового обліку	Код рядка	Залишок на початок звітного року	Падходження	Вибуття	Залишок на кінець звітного періоду
1	2	3	4	5	6
01 «Орендовані основні засоби та нематеріальні активи»	1310	-	-	-	-
011 «Орендовані основні засоби розпорядників бюджетних коштів»	1311	-	-	-	-
012 «Орендовані основні засоби державних цільових фондів»	1312	-	-	-	-
013 «Орендовані нематеріальні активи розпорядників бюджетних коштів»	1313	-	-	-	-
014 «Орендовані нематеріальні активи державних цільових фондів»	1314	-	-	-	-
02 «Активи на відповідальному зберіганні»	1320	2020	-	-	2020
021 «Активи на відповідальному зберіганні розпорядників бюджетних коштів»	1321	2020	-	-	2020
022 «Активи на відповідальному зберіганні державних цільових фондів»	1322	-	-	-	-
03 «Бюджетні зобов'язання»	1330	-	-	-	-
031 «Укладені договори (угоди, контракти) розпорядників бюджетних коштів»	1331	-	-	-	-
032 «Укладені договори (угоди, контракти) державних цільових фондів»	1332	-	-	-	-
04 «Непередбачені активи»	1340	-	-	-	-
041 «Непередбачені активи розпорядників бюджетних коштів»	1341	-	-	-	-
042 «Непередбачені активи державних цільових фондів»	1342	-	-	-	-
043 «Тимчасово передані активи»	1343	-	-	-	-
05 «Непередбачені зобов'язання, гарантії та забезпечення надані»	1350	-	-	-	-
051 «Гарантії та забезпечення надані розпорядників бюджетних коштів»	1351	-	-	-	-
052 «Гарантії та забезпечення надані державних цільових фондів»	1352	-	-	-	-
053 «Непередбачені зобов'язання розпорядників бюджетних коштів»	1353	-	-	-	-
054 «Непередбачені зобов'язання державних цільових фондів»	1354	-	-	-	-
06 «Гарантії та забезпечення отримані»	1360	-	-	-	-
061 «Гарантії та забезпечення отримані розпорядників бюджетних коштів»	1361	-	-	-	-

062 «Гарантії та забезпечення отримані державних цільових фондів»	1362	-	-	-	-
07 «Списані активи»	1370	-	-	-	-
071 «Списана дебіторська заборгованість розпорядників бюджетних коштів»	1371	-	-	-	-
072 «Списана дебіторська заборгованість державних цільових фондів»	1372	-	-	-	-
073 «Невідшкодовані нестачі і втрати від псування цінностей розпорядників бюджетних коштів»	1373	-	-	-	-
074 «Невідшкодовані нестачі і втрати від псування цінностей державних цільових фондів»	1374	-	-	-	-
08 «Бланки документів суворої звітності»	1380	-	-	-	-
081 «Бланки документів суворої звітності розпорядників бюджетних коштів»	1381	-	-	-	-
082 «Бланки документів суворої звітності державних цільових фондів»	1382	-	-	-	-
09 «Передані (видані) активи відповідно до законодавства»	1390	-	-	-	-
091 «Передані (видані) активи відповідно до законодавства розпорядників бюджетних коштів»	1391	-	-	-	-
092 «Передані (видані) активи відповідно до законодавства державних цільових фондів»	1392	-	-	-	-
Разом	1400	2020	-	-	2020

Додаток 1
до Національного положення (стандарту)
бухгалтерського обліку в державному секторі 101
«Подання фінансової звітності»

Установа	<i>Баиштанська районна рада</i>	за ЄДРПОУ
Територія	<i>Баиштанка</i>	за КОАТУУ
Організаційно-правова форма господарювання	<i>Орган місцевого самоврядування</i>	за КОПФГ
Орган державного управління	<i>Районні, районні у містах Києві та Севастополі державні адміністрації</i>	за КОДУ
Вид економічної діяльності	<i>Державне управління загального характеру</i>	за КВЕД
Одиниця виміру: грн		
Періодичність: річна		

КОДИ		
2019	01	01
24789498		
4820610100		
420		
01007		
84.11		

БАЛАНС

на 01 січня 2019 року

Форма №1-дс

АКТИВ	Код рядка	На початок звітного періоду	На кінець звітного періоду
1	2	3	4
I. НЕФІНАНСОВІ АКТИВИ			
<i>Основні засоби:</i>	<i>1000</i>	<i>394369</i>	<i>350256</i>
<i>первісна вартість</i>	<i>1001</i>	<i>1371777</i>	<i>1371247</i>
<i>знос</i>	<i>1002</i>	<i>977408</i>	<i>1020991</i>
<i>Інвестиційна нерухомість:</i>	<i>1010</i>	-	-
<i>первісна вартість</i>	<i>1011</i>	-	-
<i>знос</i>	<i>1012</i>	-	-
<i>Нематеріальні активи:</i>	<i>1020</i>	-	-
<i>первісна вартість</i>	<i>1021</i>	-	-
<i>накопичена амортизація</i>	<i>1022</i>	-	-
Незавершені капітальні інвестиції	1030	-	-
<i>Довгострокові біологічні активи:</i>	<i>1040</i>	-	-
<i>первісна вартість</i>	<i>1041</i>	-	-
<i>накопичена амортизація</i>	<i>1042</i>	-	-
Запаси	1050	11440	19130
Виробництво	1060	-	-
Поточні біологічні активи	1090	-	-
Усього за розділом I	1095	405809	369386
II. ФІНАНСОВІ АКТИВИ			
Довгострокова дебіторська заборгованість	1100	-	-
<i>Довгострокові фінансові інвестиції, у тому числі:</i>	<i>1110</i>	-	-
цінні папери, крім акцій	1111	-	-
акції та інші форми участі в капіталі	1112	-	-
<i>Поточна дебіторська заборгованість:</i>			
за розрахунками з бюджетом	1120	-	-
за розрахунками за товари, роботи, послуги	1125	-	-
за наданими кредитами	1130	-	-
за виданими авансами	1135	-	-



за розрахунками із соціального страхування	1140	-	-
за внутрішніми розрахунками	1145	-	-
інша поточна дебіторська заборгованість	1150 *	-	-
Поточні фінансові інвестиції	1155	-	-
<i>Грошові кошти та їх еквіваленти розпорядників бюджетних коштів та державних цільових фондів у:</i>			
<i>національній валюті, у тому числі в:</i>	<i>1160</i>	<i>15819</i>	<i>17305</i>
<i>касі</i>	<i>1161</i>	<i>14052</i>	<i>15425</i>
<i>казначействі</i>	<i>1162</i>	<i>1767</i>	<i>1880</i>
<i>установах банків</i>	<i>1163</i>	-	-
<i>дорозі</i>	<i>1164</i>	-	-
<i>іноземній валюті</i>	<i>1165</i>	-	-
<i>Кошти бюджетів та інших клієнтів на:</i>			
<i>єдиному казначейському рахунку</i>	<i>1170</i>	-	-
<i>рахунках в установах банків, у тому числі в:</i>	<i>1175</i>	-	-
<i>національній валюті</i>	<i>1176</i>	-	-
<i>іноземній валюті</i>	<i>1177</i>	-	-
Інші фінансові активи	1180	-	-
Усього за розділом II	1195	15819	17305
III. ВИТРАТИ МАЙБУТНІХ ПЕРІОДІВ	1200	-	-
БАЛАНС	1300	421628	386691

ПАСИВ	Код рядка	На початок звітного періоду	На кінець звітного періоду
1	2	3	4
I. ВЛАСНИЙ КАПІТАЛ ТА ФІНАНСОВИЙ РЕЗУЛЬТАТ			
Внесений капітал	1400	1371777	1371247
Капітал у дооцінках	1410	-	-
Фінансовий результат	1420	-950149	-984556
Капітал у підприємствах	1430	-	-
Резерви	1440	-	-
Цільове фінансування	1450	-	-
Усього за розділом I	1495	421628	386691
II. ЗОБОВ'ЯЗАННЯ			
<i>Довгострокові зобов'язання:</i>			
за цінними паперами	1500	-	-
за кредитами	1510	-	-
інші довгострокові зобов'язання	1520	-	-
Поточна заборгованість за довгостроковими зобов'язаннями	1530	-	-
<i>Поточні зобов'язання:</i>			
за платежами до бюджету	1540	-	-
за розрахунками за товари, роботи, послуги	1545	-	-
за кредитами	1550	-	-
за одержаними авансами	1555	-	-
за розрахунками з оплати праці	1560	-	-
за розрахунками із соціального страхування	1565	-	-
за внутрішніми розрахунками	1570	-	-
інші поточні зобов'язання, з них:	1575	-	-
за цінними паперами	1576	-	-
Усього за розділом II	1595	-	-
III. ЗАБЕЗПЕЧЕННЯ	1600	-	-



IV. ДОХОДИ МАЙБУТНІХ ПЕРІОДІВ	1700	-	-
БАЛАНС	1800	421628	386691

Керівник (посадова особа)



Петров А.Л.

Головний бухгалтер (спеціаліст,
на якого покладено виконання
обов'язків бухгалтерської служби)



Пустовар А.І.



Додаток 2
до Національного положення (стандарту)
бухгалтерського обліку в державному секторі 101
«Подання фінансової звітності»

Установа	<i>Баиштанська районна рада</i>	за ЄДРПОУ	24789498
Територія	<i>Баиштанка</i>	за КОАТУУ	4820610100
Організаційно-правова форма господарювання	<i>Орган місцевого самоврядування</i>	за КОПФГ	420
Орган державного управління	<i>Районні, районні у містах Києві та Севастополі державні адміністрації</i>	за КОДУ	01007
Вид економічної діяльності	<i>Державне управління загального характеру</i>	за КВЕД	84.11
Одиниця виміру: грн			
Періодичність: річна			

КОДИ		
2019	01	01
24789498		
4820610100		
420		
01007		
84.11		

ЗВІТ ПРО ФІНАНСОВІ РЕЗУЛЬТАТИ за 2018 рік

Форма №2-дс

I. ФІНАНСОВИЙ РЕЗУЛЬТАТ ДІЯЛЬНОСТІ

Стаття	Код рядка	За звітний період	За аналогічний період попереднього року
1	2	3	4
ДОХОДИ			
<i>Доходи від обмінних операцій</i>		-	-
Бюджетні асигнування	2010	2413928	2031342
Доходи від надання послуг (виконання робіт)	2020	113	115
Доходи від продажу активів	2030	-	-
Фінансові доходи	2040	-	-
Інші доходи від обмінних операцій	2050	-	-
Усього доходів від обмінних операцій	2080	2414041	2031457
<i>Доходи від необмінних операцій</i>			
Податкові надходження	2090	-	-
Неподаткові надходження	2100	-	-
Трансферти	2110	-	-
Надходження до державних цільових фондів	2120	-	-
Інші доходи від необмінних операцій	2130	-	-
Усього доходів від необмінних операцій	2170	-	-
Усього доходів	2200	2414041	2031457
ВИТРАТИ			
<i>Витрати за обмінними операціями</i>			
Витрати на виконання бюджетних програм	2210	2444350	2074493
Витрати на виготовлення продукції (надання послуг, виконання робіт)	2220	-	-
Витрати з продажу активів	2230	-	-
Фінансові витрати	2240	-	-
Інші витрати за обмінними операціями	2250	4098	8074
Усього витрат за обмінними операціями	2290	2448448	2082567



<i>Витрати за необмінними операціями</i>			
Трансферти	2300	-	-
Інші витрати за необмінними операціями	2310	-	-
<i>Усього витрат за необмінними операціями</i>	<i>2340</i>	-	-
<i>Усього витрат</i>	<i>2380</i>	<i>2448448</i>	<i>2082567</i>
Профіцит/дефіцит за звітний період	2390	-34407	-51110

II. ВИДАТКИ БЮДЖЕТУ (КОШТОРИСУ) ЗА ФУНКЦІОНАЛЬНОЮ КЛАСИФІКАЦІЄЮ ВИДАТКІВ ТА КРЕДИТУВАННЯ БЮДЖЕТУ

Найменування показника	Код рядка	За звітний період	За аналогічний період попереднього року
1	2	3	4
Загальнодержавні функції	2420	2448448	2082567
Оборона	2430	-	-
Громадський порядок, безпека та судова влада	2440	-	-
Економічна діяльність	2450	-	-
Охорона навколишнього природного середовища	2460	-	-
Житлово-комунальне господарство	2470	-	-
Охорона здоров'я	2480	-	-
Духовний та фізичний розвиток	2490	-	-
Освіта	2500	-	-
Соціальний захист та соціальне забезпечення	2510	-	-
УСЬОГО:	2520	2448448	2082567

III. ВИКОНАННЯ БЮДЖЕТУ (КОШТОРИСУ)

Стаття	Код рядка	Загальний фонд			Спеціальний фонд		
		план за звітний період з урахуванням змін	фактична сума виконання за звітний період	різниця (графа 4 мінус графа 3)	план за звітний період з урахуванням змін	фактична сума виконання за звітний період	різниця (графа 7 мінус графа 6)
1	2	3	4	5	6	7	8
ДОХОДИ							
<i>Податкові надходження</i>	<i>2530</i>	-	-	-	-	-	-
<i>Неподаткові надходження</i>	<i>2540</i>	-	-	-	-	-	-
Доходи від власності та підприємницької діяльності	2541	-	-	-	-	-	-
Адміністративні збори та платежі, доходи від некомерційної господарської діяльності	2542	-	-	-	-	-	-
Інші неподаткові надходження	2543	-	-	-	-	-	-
Власні надходження бюджетних установ	2544	-	-	-	-	-	-
<i>Доходи від операцій з капіталом</i>	<i>2550</i>	-	-	-	-	-	-
<i>Офіційні трансферти, з них:</i>	<i>2560</i>	-	-	-	-	-	-
від органів державного управління	2561	-	-	-	-	-	-
Цільові фонди	2570	-	-	-	-	-	-
<i>Надходження державних цільових фондів</i>	<i>2580</i>	-	-	-	-	-	-
Надходження Пенсійного фонду України	2581	-	-	-	-	-	-



Надходження Фонду капітальних вкладень державного соціального страхування України на випадок безробіття	2582	-	-	-	-	-	-
Надходження Фонду соціального страхування України	2583	-	-	-	-	-	-
Інші надходження	2590	-	-	-	-	-	-
Усього доходів	2600	-	-	-	-	-	-
ВИТРАТИ							
Оплата праці і нарахування на заробітну плату	2610	-	-	-	-	-	-
Використання товарів і послуг	2620	-	-	-	-	-	-
Обслуговування боргових зобов'язань	2630	-	-	-	-	-	-
Поточні трансферти, з них:	2640	-	-	-	-	-	-
органам державного управління інших рівнів	2641	-	-	-	-	-	-
Соціальне забезпечення	2650	-	-	-	-	-	-
Інші поточні видатки	2660	-	-	-	-	-	-
Періодичні видатки	2670	-	-	-	-	-	-
Придбання основного капіталу	2680	-	-	-	-	-	-
Капітальні трансферти, з них:	2690	-	-	-	-	-	-
органам державного управління інших рівнів	2691	-	-	-	-	-	-
Внутрішнє кредитування	2700	-	-	-	-	-	-
Зовнішнє кредитування	2710	-	-	-	-	-	-
Усього витрат	2780	-	-	-	-	-	-
Профіцит/дефіцит за звітний період	2790	-	-	-	-	-	-

IV. ЕЛЕМЕНТИ ВИТРАТ ЗА ОБМІННИМИ ОПЕРАЦІЯМИ

Стаття	Код рядка	За звітний період	За аналогічний період попереднього року
1	2	3	4
Витрати на оплату праці	2820	1736800	1434000
Відрахування на соціальні заходи	2830	397879	319332
Матеріальні витрати	2840	265823	280187
Амортизація	2850	43848	41048
Інші витрати	2860	4098	8000
Усього	2890	2448448	2082567

Керівник (посадова особа)

Петров А.І.

Головний бухгалтер (спеціаліст,
з якого покладено виконання
зобов'язань бухгалтерської служби)

Пустоваров А.І.



Додаток 3
до Національного положення (стандарту)
бухгалтерського обліку в державному секторі 101
«Подання фінансової звітності»

Установа *Бахчанська районна рада* за ЄДРПОУ
Територія *Бахчанка* за КОАТУУ
Організаційно-правова форма господарювання *Орган місцевого самоврядування* за КОПФГ
Орган державного управління *Районні, районні у містах Кисві та Севастополі державні адміністрації* за КОДУ
Вид економічної діяльності *Державне управління загального характеру* за КВЕД
Одиниця виміру: грн
Періодичність: річна

КОДИ		
2019	01	01
за ЄДРПОУ		
24789498		
за КОАТУУ		
4820610100		
за КОПФГ		
420		
за КОДУ		
01007		
за КВЕД		
84.11		

Звіт
про рух грошових коштів
за 2018 рік

Форма №3-дс

Стаття	Код рядка	За звітний період	За аналогічний період попереднього року
1	2	3	4
I. Рух коштів у результаті операційної діяльності			
Надходження від обмінних операцій:		-	-
бюджетні асигнування	3000	2413928	2031342
надходження від надання послуг (виконання робіт)	3005	113	115
надходження від продажу активів	3010	-	-
інші надходження від обмінних операцій	3015	-	-
Надходження від необмінних операцій:		-	-
податкові надходження	3020	-	-
неподаткові надходження	3025	-	-
трансферти, з них:	3030	-	-
кошти трансфертів, отримані від органів державного управління	3031	-	-
надходження до державних цільових фондів	3040	-	-
інші надходження від необмінних операцій	3045	-	-
Надходження грошових коштів за внутрішніми операціями	3050	-	-
Інші надходження	3090	19324	13222
Усього надходжень від операційної діяльності	3095	2433365	2044679
Витрати за обмінними операціями:		-	-
витрати на виконання бюджетних програм	3100	2408457	2074567
витрати на виготовлення продукції (надання послуг, виконання робіт)	3110	-	-
		-	-
витрати з продажу активів	3115	-	-
інші витрати за обмінними операціями	3120	3980	8000
Витрати за необмінними операціями:		-	-
трансферти, з них:	3125	-	-




кошти трансфертів органам державного управління інших рівнів	3126	-	-
інші витрати за необмінними операціями	3130	118	-
Витрати грошових коштів за внутрішніми операціями	3135	-	-
Інші витрати	3180	19324	13222
Усього витрат від операційної діяльності	3190	2431879	2095789
Чистий рух коштів від операційної діяльності	3195	1486	-51110
II. Рух коштів у результаті інвестиційної діяльності			
Надходження від продажу:		-	-
фінансових інвестицій	3200	-	-
основних засобів	3205	-	-
інвестиційної нерухомості	3210	-	-
нематеріальних активів	3215	-	-
незавершених капітальних інвестицій	3220	-	-
довгострокових біологічних активів	3225	-	-
Надходження цільового фінансування	3230	-	-
Інші надходження	3235	-	-
Усього надходжень від інвестиційної діяльності	3240	-	-
Витрати на придбання:		-	-
фінансових інвестицій	3245	-	-
основних засобів	3250	-	-
інвестиційної нерухомості	3255	-	-
нематеріальних активів	3260	-	-
незавершених капітальних інвестицій	3265	-	-
довгострокових біологічних активів	3270	-	-
Інші витрати	3285	-	-
Усього витрат від інвестиційної діяльності	3290	-	-
Чистий рух коштів від інвестиційної діяльності	3295	-	-
III. Рух коштів у результаті фінансової діяльності			
Надходження від:		-	-
повернення кредитів	3300	-	-
отримання позик	3305	-	-
отримання відсотків (роялті)	3310	-	-
Інші надходження	3340	-	-
Усього надходжень від фінансової діяльності	3345	-	-
Витрати на:		-	-
надання кредитів	3350	-	-
погашення позик	3355	-	-
сплату відсотків	3360	-	-
Інші витрати	3380	-	-
Коригування	3385	-	-
Усього витрат від фінансової діяльності	3390	-	-
Чистий рух коштів від фінансової діяльності	3395	-	-
Чистий рух коштів за звітний період	3400	1486	-51110
Залишок коштів на початок року	3405	15819	-
Залишок коштів отриманий	3410	-	-
Залишок коштів перерахований	3415	-	-
Вплив зміни валютних курсів на залишок коштів	3420	-	-
Залишок коштів на кінець року	3425	17305	-

* Надходження в натуральній формі



* Витрати в натуральній формі

Керівник (посадова особа)



Петров АІ

Головний бухгалтер (спеціаліст,
на якого покладено виконання
обов'язків бухгалтерської служби)



Пустовар АІ



Додаток 4
до Національного положення (стандарту)
бухгалтерського обліку в державному секторі 101
«Положення фінансової звітності»

Установа
Територія
Організаційно-правова форма
господарювання
Орган державного управління
Вид економічної діяльності
Одиниця виміру: грн
Періодичність: річна

Бахчанська районна рада
Бахчанка
Орган місцевого самоврядування
Районні, районні у містах Кісві та Севастополі
державні адміністрації
Державне управління загального характеру

Дата (рік, місяць, число)
за ЄДРПОУ
за КОАТУУ
за КОПФІ
за КОДУ
за КВЕД

КОДИ		
2019	01	01
24789498		
4820610100		
420		
01007		
84.11		

Звіт
про власний капітал
за 2018 рік


Форма №4-дс

Стаття	Код рядка	Внесенний капітал	Капітал у дооцінках	Фінансовий результат	Капітал у підприємствах	Резерви	Цільове фінансування	Разом
1	2	3	4	5	6	7	8	9
<i>Залишок на початок року</i>	<i>4000</i>	<i>1371777</i>	-	<i>-950149</i>	-	-	-	<i>421628</i>
<i>Коригування:</i>								
Зміна облікової політики	4010	-	-	-	-	-	-	-
Виправлення помилок	4020	-	-	-	-	-	-	-
Інші зміни	4030	-	-	-	-	-	-	-
<i>Скоригований залишок на початок року</i>	<i>4090</i>	<i>1371777</i>	-	<i>-950149</i>	-	-	-	<i>421628</i>
<i>Переоцінка активів:</i>								
Дооцінка (уцінка) основних засобів	4100	-	-	-	-	-	-	-
Дооцінка (уцінка) незавершених капітальних інвестицій	4110	-	-	-	-	-	-	-
Дооцінка (уцінка) нематеріальних активів	4120	-	-	-	-	-	-	-
Дооцінка (уцінка) довгострокових біологічних активів	4130	-	-	-	-	-	-	-
<i>Профіцит /дефіцит за звітний період</i>	<i>4200</i>	-	-	<i>-34407</i>	-	-	-	<i>-34407</i>
<i>Збільшення капіталу в підприємствах</i>	<i>4210</i>	-	-	-	-	-	-	-
<i>Зменшення капіталу в підприємствах</i>	<i>4220</i>	-	-	-	-	-	-	-
<i>Інші зміни в капіталі</i>	<i>4290</i>	<i>-530</i>	-	-	-	-	-	<i>-530</i>
<i>Разом змін у капіталі</i>	<i>4300</i>	<i>-530</i>	-	<i>-34407</i>	-	-	-	<i>-34937</i>



Залишок на кінець року	4310	1371247	-	-984556	-	-	-	386691
------------------------	------	---------	---	---------	---	---	---	--------

Керівник (посадова особа)



Петров А.І

Головний бухгалтер (спеціаліст.
на якого покладено виконання
обов'язків бухгалтерської служби)

Пустовар АІ



Установа
Територія
Організаційно-правова форма господарювання
Орган державного управління
Вид економічної діяльності
Єдиниця виміру: грн
Періодичність: річна

*Бацтанська районна рада**Бацтанка**Орган місцевого самоврядування**Районні, районні у містах Кієві та Севастополі державні адміністрації**Державне управління загальногосподарського характеру*

Дата грош. звіту, місяць, рік

за ЄДРПОУ

за КОАТУУ

за КОПФГ

за КОДУ

за КВЕД

КОДИ		
2019	01	01
24789498		
4820610100		
420		
01007		
84.11		



ПРИМІТКИ ДО РІЧНОЇ ФІНАНСОВОЇ ЗВІТНОСТІ

за 2018 рік

Форма №5-дс

I. Основні засоби

Групи основних засобів	Код групи	Баланс на початок року		Переоцінка (зміна курсу, уніфікація)		Вибуття за період рік		Найбільше за рік		Значення вартості об'єктів нерухомості	Надходження: амортизація, за період року	Інші зміни за рік		Баланс на кінець року		Зміна вартості за періодом	
		перевіряє інформаційний лист 7.б.	тис.є	перевіряє інформаційний лист 7.б.	тис.є	перевіряє інформаційний лист 7.б.	тис.є	перевіряє інформаційний лист 7.б.	тис.є			перевіряє інформаційний лист 7.б.	тис.є	перевіряє інформаційний лист 7.б.	тис.є	млн	тис.
1	2	3	4	5	6	7	8	9	10	11	12	13	14	15	16	17	18
Інвестиційна нерухомість	010	-	-	-	-	-	-	-	-	-	-	-	-	-	-	-	-
Земельні ділянки	020	-	-	-	-	-	-	-	-	-	-	-	-	-	-	-	-
Капітальні витрати на поліпшення земель	030	-	-	-	-	-	-	-	-	-	-	-	-	-	-	-	-
Будівлі, споруди та нерухомі пристрої	040	831923	626178	-	-	-	-	-	-	-	16656	-	-	831923	642834	-	-
Машини та обладнання	050	336567	215461	-	-	-	-	-	-	-	24612	-	-	336567	240675	-	-
Транспортні засоби	060	41420	41420	-	-	-	-	-	-	-	-	-	-	41420	11420	-	-
Інструменти, прилади, інвентар	070	40686	23136	-	-	-	-	-	-	-	2500	-	-	40686	25716	-	-
Твори мистецтва, картини, скульптури	080	-	-	-	-	-	-	-	-	-	-	-	-	-	-	-	-
Інші основні засоби	090	-	-	-	-	-	-	-	-	-	-	-	-	-	-	-	-
Музейні фонди	100	-	-	-	-	-	-	-	-	-	-	-	-	-	-	-	-
Відвідувальні фонди	110	1836	1836	-	-	-	-	-	-	-	-	-	-	1836	376	-	-
Масляни, нескладні матеріали склади	120	119345	39297	-	-	230	265	-	-	-	-	-	-	118815	39132	-	-
Відходи, брухт, метал, скло тощо	130	-	-	-	-	-	-	-	-	-	-	-	-	-	-	-	-
Інвентарні тару	140	-	-	-	-	-	-	-	-	-	-	-	-	-	-	-	-
Необоротні матеріальні активи спеціального призначення	150	-	-	-	-	-	-	-	-	-	-	-	-	-	-	-	-
Привласні ресурси	160	-	-	-	-	-	-	-	-	-	-	-	-	-	-	-	-
Інші необоротні матеріальні активи	170	-	-	-	-	-	-	-	-	-	-	-	-	-	-	-	-
Разом	180	1371777	977408	-	-	530	265	-	-	-	13848	-	-	1271247	102091	-	-

З рядка 180 графа 7

вартість основних засобів, які вибули внаслідок безоплатної передачі (внутрішньої передачі) безоплатної передачі (крім внутрішньої передачі) продажу крадіжки, вкрадені списання як непрацездатні

(181) _____
 (182) _____
 (183) _____
 (184) _____
 (185) _____ 530

З рядка 180 графа 9

збільшення вартості основних засобів у результаті придбання

(186) _____



	реконструкції, збудови, зноші встановили,	(187)	-
	безкоштовного отримання за опціями: внутрішньої передачі	(188)	-
	отриманої благодійних грантів, дарунків	(189)	-
З рядка 180 графа 15	вартість основних засобів, щодо яких існують передбачені чинним законодавством обмеження права власності, користування та розпорядження	(190)	-
	залишкова вартість основних засобів, що тимчасово не використовуються (завантаження, реконструкція тощо)	(191)	-
	вартість повністю амортизованих основних засобів, які продовжують використовуватись	(192)	-
	вартість основних засобів, які утримуються для продажу, передачі безоплатно	(193)	-
	вартість безоплатно отриманих основних засобів (внутрішньої передачі)	(194)	-
З рядка 180 графа 16	вартість безоплатно отриманих основних засобів (крім внутрішньої передачі)	(195)	-
	ціна основних засобів, щодо яких існують обмеження права власності, користування та розпорядження	(195)	-



II. Нематеріальні активи

Групи основних засобів	Відомості	Залишок на початок року		Переоцінка єдиного з'явлення		Вибуття за звітний рік		Надійшли за рік		Залишок амортизації на початок року	Надмірна амортизація за звітний рік	Вартість на кінець року		Залишок на кінець року		Залишок корисного використання		
		первісна первісна вартість	вартість	первісна первісна вартість	вартість	первісна первісна вартість	вартість	первісна первісна вартість	вартість			первісна первісна вартість	вартість	первісна первісна вартість	вартість	644	40	
																		3
Амортизація та сукупні збитки права	200	-	-	-	-	-	-	-	-	-	-	-	-	-	-	-	-	-
Права користування програмним забезпеченням	210	-	-	-	-	-	-	-	-	-	-	-	-	-	-	-	-	-
Права на знання для обслуговування і послуг	220	-	-	-	-	-	-	-	-	-	-	-	-	-	-	-	-	-
Права користування майном	230	-	-	-	-	-	-	-	-	-	-	-	-	-	-	-	-	-
Права на об'єкти промислової власності	240	-	-	-	-	-	-	-	-	-	-	-	-	-	-	-	-	-
Інші нематеріальні активи	250	-	-	-	-	-	-	-	-	-	-	-	-	-	-	-	-	-
Разом	260	-	-	-	-	-	-	-	-	-	-	-	-	-	-	-	-	-

З рядка 260 графі 15

вартість безоплатно отриманих нематеріальних активів

(261) _____

вартість нематеріальних активів, щодо яких існує обмеження права власності

(262) _____

вартість оформлених у заставу нематеріальних активів

(263) _____

вартість нематеріального активу з певним строком корисності використання

(264) _____

накопичена амортизація нематеріальних активів, щодо яких існує обмеження права власності

(265) _____

накопичена амортизація передана у заставу нематеріальних активів

(266) _____



III. Капітальні інвестиції

Найменування показника	Код рядка	На початок року	За рік	На кінець року
Капітальні інвестиції в основні засоби	300	-	-	-
Капітальні інвестиції в інші необоротні матеріальні активи	310	-	-	-
Капітальні інвестиції в нематеріальні активи	320	-	-	-
Капітальні інвестиції в довгострокові біологічні активи	330	-	-	-
Капітальні інвестиції в необоротні активи спецпризначення	340	-	-	-
Разом	350	-	-	-

З рядка 350 графі 5

загальна сума витрат на дослідження та розробку, що включена до складу витрат звітного періоду

(351)



IV. Виробничі запаси

Найменування показника	Код рядка	Надходження за рік	Вибуття		Балансова вартість на кінець року	Зміна вартості на дату балансу	
			усього	з них витрачено на потреби установи		збільшення до чистої вартості реалізації*	увінка
Продукти харчування	360	-	-	-	-	-	-
Медикаменти та перев'язувальні матеріали	370	-	-	-	-	-	-
Будівельні матеріали	380	54	2121	2121	493	-	-
Пально-мастильні матеріали	390	31454	31687	31687	340	-	-
Запасні частини	400	7365	7635	7635	270	-	-
Тара	410	-	-	-	-	-	-
Сировина і матеріали	420	-	-	-	-	-	-
Інші виробничі запаси	430	-	-	-	-	-	-
Готова продукція	440	-	-	-	-	-	-
Малюючі та швидкозношувані предмети	450	15456	5811	5811	18027	-	-
Державні матеріальні резерви та запаси	460	-	-	-	-	-	-
Активи для розподілу, передачі, продажу	470	-	-	-	-	-	-
Інші нефінансові активи	480	-	-	-	-	-	-
Незавершене виробництво запасів	490	-	-	-	-	-	-
Разом	500	54329	47254	47254	19130	-	-

З рядка 500 графа 6

балансова вартість запасів:
 оформлених у зставу
 переданих на комісію
 переданих у переробку

(501) _____
 (502) _____
 (503) _____



відображених за чистою вартістю реалізації
відображених за відновлювальною вартістю

(504)

(505)



V. Фінансові інвестиції

Найменування показника	Код рядка	За рік		Залишок на кінець року	
		довгострокові	поточні	довгострокові	поточні
1	2	3	4	5	6
Акції	530	-	-	-	-
Цінні папери (крім акцій)	540	-	-	-	-
Капітал підприємств	550	-	-	-	-
Векселі одержані	560	-	-	-	-
Інші фінансові інвестиції	570	-	-	-	-
Разом	580	-	-	-	-

З рядка 580 графа 3 втрати від зменшення корисності/доходи від відновлення корисності протягом року (581) _____

З рядка 1110 графа 4 довгострокові фінансові інвестиції відображені:

Балансу за собівартістю (582) _____

за амортизованою собівартістю (583) _____

З рядка 1155 графа 4 поточні фінансові інвестиції відображені:

Балансу за собівартістю (586) _____

за амортизованою собівартістю (587) _____



VI. Зобов'язання

Групи зобов'язань	Код рядка	Усього на початок року	Усього на кінець року	У тому числі за строками	
				до 12 місяців	більше 12 місяців
1	2	3	4	5	6
Довгострокові	600	-	-	-	-
Поточні	610	-	-	-	-
Доходи майбутніх періодів	620	-	-	-	-

VII. Дебіторська заборгованість

Найменування показника	Код рядка	Усього на кінець року	У тому числі за строками погашення		
			до 12 місяців	від 12 до 18 місяців	від 18 до 36 місяців
1	2	3	4	5	6
Довгострокова дебіторська заборгованість	650	-	-	-	-
Поточна дебіторська заборгованість	660	-	-	-	-

Списано у звітному році безнадійної дебіторської заборгованості	(661)	-
Прострочена дебіторська заборгованість	(662)	-
з цієї:		-
матеріали передано до суду, ведеться позовна робота		-
винесено рішення суду, виконавче провадження		-
проти дебітора порушено справу про банкрутство:		-
заборгованість заявлена та визнана		-
заборгованість заявлена та не визнана		-
заборгованість не заявлена		-
стосовно дебітора проведено державну реєстрацію припинення юридичної особи в результаті ліквідації		-



VIII. Грошові кошти та їх еквіваленти розпорядників бюджетних коштів та державних цільових фондів

Найменування показника	Код рядка	На початок звітного року	На кінець звітного року
1	2	3	4
<i>Грошові кошти та їх еквіваленти розпорядників бюджетних коштів та державних цільових фондів у національній валюті, у тому числі в:</i>	670	15819	17305
касі	671	14052	15425
казначействі на реєстраційних рахунках	672	1767	1880
казначействі на інших рахунках	673	-	-
установах банків на поточних та інших рахунках	674	-	-
установах банків у тимчасовому розпорядженні	675	-	-
дорозі	676	-	-
<i>Грошові кошти та їх еквіваленти розпорядників бюджетних коштів та державних цільових фондів у іноземній валюті, у тому числі:</i>	680	-	-
на поточних рахунках	681	-	-
інші кошти в іноземній валюті	682	-	-



IX. Доходи та витрати

Найменування показника	Код рядка	За рік
Доходи від обмінних і необмінних операцій, визнані протягом звітного періоду, – усього	760	2414041
<i>у тому числі:</i>		
<i>від обмінних операцій:</i>		
бюджетні асигнування	770	2413928
надання послуг	780	113
продаж	790	-
операції з капіталом	800	-
продаж нерухомого майна	810	-
відсотки	820	-
роялті	830	-
дивіденди	840	-
інші доходи від обмінних операцій	850	-
<i>у тому числі:</i>		
курсова різниця	851	-
дооцінка активів у межах суми попередньої оцінки	852	-
відновлення корисності активів	853	-
<i>від необмінних операцій:</i>		
податкові надходження	860	-
несподаткові надходження	870	-
трансферти	880	-
гранти та дарунки	890	-
надходження до державних цільових фондів	900	-
спинсаних зобов'язань, що не підлягають погашенню	910	-



інші витрати - усього	920	4098
у тому числі:		
інші витрати за обмінними операціями	930	4098
з них:		
курсова різниця	931	-
витрати, пов'язані з реалізацією активів	932	-
ушкодження активів	933	-
втрати від зменшення корисності активів	934	-
інші витрати за необмінними операціями	940	-
з них:		
витрати, пов'язані з передачею активів, що суб'єкти державного сектору передають суб'єктам господарювання, фізичним особам та іншим суб'єктам державного сектору для виконання цільових заходів	941	-
неповернення депозитів	942	-

Сума отриманих активів, робіт (послуг) у натуральній формі (950) _____ -

Сума витрат, визаних у зв'язку з недоотриманням раніше визаних доходів (960) _____ -



X. Недостачі і втрати грошових коштів і матеріальних цінностей

Найменування показника	Код рядка	За рік
Недостачі та крадіжки грошових коштів і матеріальних цінностей на початок звітного року	970	-
Установлено недостачі та крадіжок грошових коштів і матеріальних цінностей протягом звітного року – усього	980	-
<i>з них:</i>		
віднесено на винних осіб	981	-
Списано недостачі в межах природного убутку	990	-
Списано недостачі, винні особи за якими не встановлені	1000	-
Стягнуто з винних осіб	1010	-
Списано за висновками слідчих органів	1020	-
Недостачі та крадіжки грошових коштів і матеріальних цінностей на кінець звітного року	1030	-
<i>в тому числі:</i>		
віднесених на винних осіб	1031	-
справи знаходяться у слідчих органах (винні особи не встановлені)	1032	-



XI. Будівельні контракти

Найменування показника	Код рядка	За рік
Дохід за будівельними контрактами за звітний рік	1050	-
Загальна сума за незавершеними будівельними контрактами	1060	-
Загальна сума витрат і визнаного дефіциту на дату балансу	1070	-
Сума отриманих авансів за будівельними контрактами на дату балансу	1080	-
Вартість виконаних субідрядних робіт	1090	-
Сума проміжних рахунків, яка несплачена	1100	-
Сума валової заборгованості замовників на дату балансу	1110	-
Сума валової заборгованості замовникам на дату балансу	1120	-



XII. Біологічні активи

Групи біологічних активів	Код розрахуноків	Обліковуються за первісною вартістю									Обліковуються за справедливою вартістю					
		Залишок на початок року		входження за рік		вибули за рік		балансова вартість на початок року	балансова вартість на кінець року	залишок на початок року	входження за рік	вибули за рік	залишок на кінець року			
		первісна вартість	накопичена амортизація	первісна вартість	накопичена амортизація	первісна вартість	накопичена амортизація							первісна вартість	накопичена амортизація	
1	2	3	4	5	6	7	8	9	10	11	12	13	14	15	16	
Довгострокові біологічні активи – худоба	1140	-	-	-	-	-	-	-	-	-	-	-	-	-	-	-
у тому числі:																
робоча худоба	1141	-	-	-	-	-	-	-	-	-	-	-	-	-	-	-
виродкована худоба	1142	-	-	-	-	-	-	-	-	-	-	-	-	-	-	-
біологічні насадження	1143	-	-	-	-	-	-	-	-	-	-	-	-	-	-	-
інші довгострокові біологічні активи	1144	-	-	-	-	-	-	-	-	-	-	-	-	-	-	-
Поточні біологічні активи – худоба	1150	-	X	-	-	-	X	X	X	-	-	-	-	-	-	-
у тому числі:																
залишки на виробничих стадіях	1151	-	X	-	-	-	X	X	X	-	X	-	-	-	-	-
біологічні активи у стадії біологічних перетворень (крім стадій на виробничих стадіях)	1152	-	X	-	-	-	X	X	X	-	X	-	-	-	-	-
інші поточні біологічні активи	1153	-	X	-	-	-	X	X	X	-	X	-	-	-	-	-
Разом	1190	-	-	-	-	-	-	-	-	-	-	-	-	-	-	-

3 рядка 1190 графі 10 і графі 16

балансова вартість біологічних активів, щодо яких існують передбачені законодавством обмеження права власності

(1191) _____

3 рядка 1190 графі 13

балансова вартість біологічних активів, переданих у заставу як забезпечення зобов'язань

(1192) _____

3 рядка 1190 графі 15

вартість придбаних біологічних активів

(1193) _____

вартість безоплатно отриманих біологічних активів

(1194) _____

вартість реалізованих біологічних активів

(1195) _____

вартість безоплатно переданих біологічних активів

(1196) _____



Обсяг виробництва сільськогосподарської продукції за звітний період

Найменування показника	Код рядка	Одиниця виміру	Кількість	Вартість, перерахована по цінах за одиницю	Вартість, перерахована по цінах, усього
Продукція та додаткові біологічні активи рослинництва - усього	1200		-	-	-
<i>у тому числі:</i>					
зернові і зернобобові	1210		-	-	-
<i>з них:</i>					
пшениця	1211		-	-	-
соя	1212		-	-	-
сояшник	1213		-	-	-
ріпак	1214		-	-	-
цукрові буряки (фабричні)	1215		-	-	-
картопля	1216		-	-	-
плоди (зерняткові, кісточкові)	1217		-	-	-
інша продукція рослинництва	1218		-	-	-
додаткові біологічні активи рослинництва	1219		-	-	-
Продукція та додаткові біологічні активи тваринництва - усього	1220		-	-	-
<i>у тому числі:</i>					
приріст живої маси - усього	1230		-	-	-
<i>з нього:</i>					
велика рогата худоба	1231		-	-	-
свині	1232		-	-	-
молоко	1233		-	-	-
вовна	1234		-	-	-
яйця	1235		-	-	-



інша продукція тваринництва	1236	-	-	-
додаткові біологічні активи тваринництва	1237	-	-	-
продукція рибництва	1238	-	-	-
Сільськогосподарська продукція та додаткові біологічні активи - разом	1240	-	-	-



XIII. Розшифрування позабалансових рахунків

Назва рахунку позабалансового обліку	Код рядка	Залишок на початок звітного року	Накопичення	Вибуття	Залишок на кінець звітного періоду
1	2	3	4	5	6
01 «Орендовані основні засоби та нематеріальні активи»	1310	-	-	-	-
011 «Орендовані основні засоби розпорядників бюджетних коштів»	1311	-	-	-	-
012 «Орендовані основні засоби державних цільових фондів»	1312	-	-	-	-
013 «Орендовані нематеріальні активи розпорядників бюджетних коштів»	1313	-	-	-	-
014 «Орендовані нематеріальні активи державних цільових фондів»	1314	-	-	-	-
02 «Активи на відповідальному зберіганні»	1320	2020	-	-	2020
021 «Активи на відповідальному зберіганні розпорядників бюджетних коштів»	1321	2020	-	-	2020
022 «Активи на відповідальному зберіганні державних цільових фондів»	1322	-	-	-	-
03 «Бюджетні зобов'язання»	1330	-	-	-	-
031 «Укладені договори (угоди, контракти) розпорядників бюджетних коштів»	1331	-	-	-	-
032 «Укладені договори (угоди, контракти) державних цільових фондів»	1332	-	-	-	-
04 «Непередбачені активи»	1340	-	-	-	-
041 «Непередбачені активи розпорядників бюджетних коштів»	1341	-	-	-	-
042 «Непередбачені активи державних цільових фондів»	1342	-	-	-	-
043 «Тимчасово передані активи»	1343	-	-	-	-
05 «Непередбачені зобов'язання, гарантії та забезпечення надані»	1350	-	-	-	-
051 «Гарантії та забезпечення надані розпорядників бюджетних коштів»	1351	-	-	-	-
052 «Гарантії та забезпечення надані державних цільових фондів»	1352	-	-	-	-



053 «Неперераховані зобов'язання розпорядників бюджетних коштів»	1353					
054 «Неперераховані зобов'язання державних цільових фондів»	1354					
06 «Гарантії та забезпечення отримані»	1360					
061 «Гарантії та забезпечення отримані розпорядників бюджетних коштів»	1361					
062 «Гарантії та забезпечення отримані державних цільових фондів»	1362					
07 «Списані активи»	1370					
071 «Списана дебіторська заборгованість розпорядників бюджетних коштів»	1371					
072 «Списана дебіторська заборгованість державних цільових фондів»	1372					
073 «Невідшкодовані нестачі і втрати від несування цінностей розпорядників бюджетних коштів»	1373					
074 «Невідшкодовані нестачі і втрати від несування цінностей державних цільових фондів»	1374					
08 «Бланки документів суворої звітності»	1380					
081 «Бланки документів суворої звітності розпорядників бюджетних коштів»	1381					
082 «Бланки документів суворої звітності державних цільових фондів»	1382					
09 «Передані (видані) активи відповідно до законодавства»	1390					
091 «Передані (видані) активи відповідно до законодавства розпорядників бюджетних коштів»	1391					
092 «Передані (видані) активи відповідно до законодавства державних цільових фондів»	1392					
Разом	1400		2020			2020



Керівник (посадова особа)

Головний бухгалтер (спеціаліст,
на якого покладено виконання
обов'язків бухгалтерської служби)



Петров АІ

Пустовар АІ

