



БАШТАНСЬКА РАЙОННА РАДА

Р І Ш Е Н Н Я

від 03 грудня 2018 року

№ 4

Про затвердження фінансового плану комунального некомерційного підприємства «Центр первинної медико-санітарної допомоги Баштанського району» Баштанської районної ради Миколаївської області на 2019 рік

Двадцять шоста сесія
сьомого скликання

Розглянувши проект рішення районної ради «Про затвердження фінансового плану комунального некомерційного підприємства «Центр первинної медико-санітарної допомоги Баштанського району» Баштанської районної ради Миколаївської області на 2019 рік», відповідно до листа Баштанської районної державної адміністрації від 01 листопада 2018 року №02-18-1072 «Про затвердження фінансового плану», згідно з частиною другою статті 43 Закону України від 21 травня 1997 року №280/97-ВР «Про місцеве самоврядування в Україні», наказом Міністерства економічного розвитку і торгівлі України від 02 березня 2015 року №205 «Про затвердження Порядку складання, затвердження та контролю виконання фінансового плану суб'єкта господарювання державного сектору економіки», на підставі пункту 4.4 розділу 4 «Правовий статус» Статуту комунального некомерційного підприємства «Центр первинної медико-санітарної допомоги Баштанського району» Баштанської районної ради Миколаївської області», рішення районної ради від 22 жовтня 2018 року №4 «Про затвердження Порядку складання, затвердження та контролю виконання фінансового плану підприємств, які є спільною власністю територіальних громад міста, сіл Баштанського району», враховуючи висновки постійної комісії районної ради з питань промисловості, транспорту, зв'язку, житлово-комунального господарства, торговельного та побутового обслуговування населення, будівництва, приватизації та власності від 22 листопада 2018 року №5, з питань планування, бюджету, фінансів, економіки, інвестицій та регуляторної політики від 28 листопада 2018 року №4 з даного питання, районна рада


ВИРІШИЛА:

1. Затвердити фінансовий план комунального некомерційного підприємства «Центр первинної медико-санітарної допомоги Баштанського району» Баштанської районної ради Миколаївської області на 2019 рік (додається).

2. Рекомендувати Баштанській районній державній адміністрації забезпечити своєчасне подання погоджених змін фінансового плану підприємства для їх затвердження розпорядженням голови районної ради.

3. Контроль за виконанням рішення покласти на постійну комісію районної ради з питань планування бюджету, фінансів, економіки, інвестицій та регуляторної політики.

Голова районної ради



А.ПЕТРОВ

ПОГОДЖЕНО *Обласною заступницею голови*
райдержскарми містрації, виконував
функції *назва* *назва* *назва* *райдержска-*
 (найменування органу, яким погоджено фінансовий план)
рми містрації



А. Я. Славинський
 М. П. (посада, прізвище, ім'я, по батькові, дата, підпис)

Наказником *фінансового управління*
 (найменування органу, яким погоджено фінансовий план)
райдержскарми містрації


Мурещ *О. О. Мухоморова*
 М. П. (посада, прізвище, ім'я, по батькові, дата, підпис)

Наказником *Відділу економічного розвитку і*
 (найменування органу, яким погоджено фінансовий план)
торів *райдержскарми містрації*

А. О. Стародуб
 М. П. (посада, прізвище, ім'я, по батькові, дата, підпис)

ЗАТВЕРДЖЕНО
 Рішенням районної ради
 від «03» *серпня* 2018 р. № *4*

Голова районної ради
А. ПЕТРОВ
 М. П.



Додаток 1
 до Порядку складання,
 затвердження та контролю
 виконання фінансової звітності
 суб'єкта господарювання
 державного сектору економіки
 (пункт 2)

Підприємство	КНП «ЦПМСД Баштанського району»	Рік	Код
Організаційно-правова форма		за ЄДРПОУ	38313781
Територія		за КОПФГ	
Орган державного управління	Баштанська районна рада	за КОАТУУ	
Галузь	охорона здоров'я	за СПОДУ	
Вид економічної діяльності	загальна медична практика	за ЗКНГ	86.21
Одиниця виміру, тис. грн		за КВЕД	
Форма власності	комунальна	Стандарти звітності П(с)БОУ	
Середньооблікова кількість штатних працівників	142	Стандарти звітності МСФЗ	
Місцезнаходження	вул. Ювілейна, 3, м. Баштанка, Миколаївська обл.		
Телефон	2-63-33		
Прізвище та ініціали керівника	Шпарук О.С..		

ФІНАНСОВИЙ ПЛАН ПІДПРИЄМСТВА НА 2019__рік

Основні фінансові показники

Найменування показника	Код рядка	Факт минулого року	Фінансовий план поточного року	Прогноз на поточний рік	Плановий рік	Інформація згідно із стратегічним планом розвитку			
						плановий рік +1 рік	плановий рік +2 роки	плановий рік +3 роки	плановий рік +4 роки
1	2	3	4	5	6	7	8	9	10
I. Формування фінансових результатів									
Чистий дохід від реалізації продукції (товарів, робіт, послуг)	1000,0	10950,9	0,0	11522,0	13038,0	13695,0	15065,0	16571,0	18230,0
Собівартість реалізованої продукції (товарів, робіт, послуг)	1010,0	-10950,9	0,0	-11057,0	-12459	-13058,0	-14365,0	-15520,0	-17030,2
Валовий прибуток/збиток	1020,0		0,0	465,0	579	637,0	700,0	1051,0	1199,8
Адміністративні витрати	1030,0		0,0	-759,0	-875	-905,0	-980,0	-1354,0	-1511,8
Витрати на збут	1060,0	0,0	0,0	0,0	0,0				
Інші операційні доходи	1070,0	827,9	0,0	48,0	52,0				
Інші операційні витрати	1080,0	0,0	0,0	0,0	0,0				
Фінансовий результат від операційної діяльності	1100,0	827,9	0,0	-246,0	-244	-268,0	-280,0	-303,0	-312,0
ЕБІТДА	1310,0	0,0	-	-	0				
Рентабельність ЕБІТДА	5010,0	0,0	0,0	0,0	0	0,0	0,0	0,0	0,0
Дохід від участі в капіталі	1110,0	0,0	0,0	0,0	0,0				
Втрати від участі в капіталі	1120,0	()	()	()	0,0				
Інші фінансові доходи	1130,0		0,0	0,0	0,0				
Фінансові витрати	1140,0	()	()	()	0,0				
Інші доходи	1150,0	-709,9	0,0	246,0	244,0	268,0	280,0	303,0	312,0
Інші витрати	1160,0	0,0	0,0	0,0	0,0				
Фінансовий результат до оподаткування	1170,0	118,0	0,0	0,0	0	0,0	0,0	0,0	0,0
Зитрати з податку на прибуток	1180,0	()	()	()	0,0				
Дохід з податку на прибуток	1181,0	0,0	0,0	0,0	0,0				
Прибуток від припиненої діяльності після оподаткування	1190,0	0,0	0,0	0,0	0,0				
Збиток від припиненої діяльності після оподаткування	1191,0	()	()	()	0,0				
Чистий фінансовий результат	1200,0	118,0	0,0	0,0	0	0,0	0,0	0,0	0,0
Прибуток	1201,0	0,0	0,0	0,0	0,0				
Збиток	1202,0	()	()	()	0,0				
II. Розрахунки з бюджетом									
Сплата податків та зборів до Державного бюджету України (податкові платежі), усього, у тому числі:	2110,0	0,0	0,0	0,0	0,0				
податок на прибуток підприємств	2111,0	0,0	0,0	0,0	0,0				
податок на додану вартість, що підлягає сплаті до бюджету за підсумками звітного періоду	2112,0	0,0	0,0	0,0	0,0				
податок на додану вартість, що підлягає відшкодуванню з бюджету за підсумками звітного періоду	2113,0	()	()	()	0,0	()	()	()	()

Найменування показника	Код рядка	Факт минулого року	Фінансовий план поточного року	Прогноз на поточний рік	Плановий рік	Інформація згідно із стратегічним планом розвитку			
						плановий рік +1 рік	плановий рік +2 роки	плановий рік +3 роки	плановий рік +4 роки
1	2	3	4	5	6	7	8	9	10
акцизний податок	2114,0	0,0	0,0	0,0	0,0				
відрахування частини чистого прибутку державними унітарними підприємствами та їх об'єднаннями	2115,0	0,0	0,0	0,0	0,0				
рентна плата за транспортування	2116,0	0,0	0,0	0,0	0,0				
рентна плата за користування надрами	2117,0	0,0	0,0	0,0	0,0				
Сплата податків та зборів до місцевих бюджетів (податкові платежі)	2120,0	1220,0	0,0	1380,0	1614,0	1775,0	1953,0	2148,0	2363,0
Інші податки, збори та платежі на користь держави, усього, у тому числі:	2130,0	0,0	0,0	0,0	0,0				
відрахування частини чистого прибутку господарськими товариствами, у статутному капіталі яких більше 50 відсотків акцій (часток, паїв) належать державі, на виплату дивідендів на державну частку	2131,0	0,0	0,0	0,0	0,0				
єдиний внесок на загальнообов'язкове державне соціальне страхування	2133,0	0,0	0,0	0,0	0,0				
Усього виплат на користь держави	2200,0	1220,0	0,0	1380,0	1614,0	1775,0	1953,0	2148,0	2363,0
III. Рух грошових коштів									
Залишок коштів на початок періоду	3405,0	0,0	0,0	0,0	0,0	x	x	x	x
Цільове фінансування	3030,0	10950,9	0,0	11522,0	13051,0	13695,0	15065,0	16571,0	18230,0
Чистий рух коштів від операційної діяльності	3195,0	150,0	0,0	0,0	0,0	x	x	x	x
Чистий рух коштів від інвестиційної діяльності	3295,0	0,0	0,0	0,0	0,0	x	x	x	x
Чистий рух коштів від фінансової діяльності	3395,0	0,0	0,0	0,0	0,0	x	x	x	x
Вплив зміни валютних курсів на залишок коштів	3410,0	0,0	0,0	0,0	0,0	x	x	x	x
Залишок коштів на кінець періоду	3415,0	150,0	0,0	0,0	0,0	x	x	x	x
IV. Капітальні інвестиції									
Капітальні інвестиції	4000,0	231,9	228,0	228,0	44,0				
V. Коефіцієнтний аналіз									
Рентабельність діяльності	5040,0	0,0	0,0	0,0	0,0	0,0	0,0	0,0	0,0
Рентабельність активів	5020,0	0,0	0,0	0,0	0,0	x	x	x	x
Рентабельність власного капіталу	5030,0	0,0	0,0	0,0	0,0	x	x	x	x
Коефіцієнт фінансової стійкості	5110,0	0,0	0,0	0,0	0,0	x	x	x	x
Коефіцієнт зносу основних засобів	5220,0	0,0	0,0	0,0	0,0	x	x	x	x
VI. Звіт про фінансовий стан									
Необоротні активи, усього, у тому числі:	6000,0					x	x	x	x
основні засоби	6001,0	1848,0	0,0	1279,0	1279,0	x	x	x	x
первісна вартість	6002,0	6498,0		5754,0	5754,0	x	x	x	x

Найменування показника	Код рядка	Факт минулого року	Фінансовий план поточного року	Прогноз на поточний рік	Плановий рік	Інформація згідно із стратегічним планом розвитку			
						плановий рік +1 рік	плановий рік +2 роки	плановий рік +3 роки	плановий рік +4 роки
1	2	3	4	5	6	7	8	9	10
знос	6003,0	4650,0		4475,0	4475,0	x	x	x	x
Оборотні активи, усього, у тому числі:	6010,0					x	x	x	x
гроші та їх еквіваленти	6011,0					x	x	x	x
Усього активи	6020,0				0,0	x	x	x	x
Довгострокові зобов'язання і забезпечення	6030,0				0,0	x	x	x	x
Поточні зобов'язання і забезпечення	6040,0				0,0	x	x	x	x
Усього зобов'язання і забезпечення	6050,0	0,0	0,0	0,0	0,0	x	x	x	x
У тому числі державні гранти і субсидії	6060,0				0,0				
У тому числі фінансові запозичення	6070,0				0,0	x	x	x	x
Власний капітал	6080,0				0,0	x	x	x	x
VII. Кредитна політика									
Отримано залучених коштів, усього, у тому числі:	7000	0,0	0,0	0,0	0,0	0,0	0,0	0,0	0,0
довгострокові зобов'язання	7001				0,0				
короткострокові зобов'язання	7002				0,0				
інші фінансові зобов'язання	7003				0,0				
Повернено залучених коштів, усього, у тому числі:	7010	0,0	0,0	0,0	0,0	0,0	0,0	0,0	0,0
довгострокові зобов'язання	7011				0,0				
короткострокові зобов'язання	7012				0,0				
інші фінансові зобов'язання	7013				0,0				
VIII. Дані про персонал та витрати на оплату праці									
Середня кількість працівників (штатних працівників, зовнішніх сумісників та працівників, що працюють за цивільно-правовими договорами), у тому числі:	8000	148,25	0,00	142,25	142,25	x	x	x	x
директор	8001	1,0	0,0	1,0	1,0	x	x	x	x
адміністративно-управлінський персонал	8002	8,50	0,00	8,50	8,50	x	x	x	x
працівники	8003	138,75	0,00	132,75	132,75	x	x	x	x
Витрати на оплату праці	8010	7012,0	0,0	7869,0	8067,0	x	x	x	x
Середньомісячні витрати на оплату праці одного працівника (грн), усього, у тому числі:	8020	3941,5	0,0	4609,8	4725,8	x	x	x	x
директор	8021	9050,0	0,0	9908,3	7500,0	x	x	x	x
адміністративно-управлінський персонал	8022	3979,4	0,0	4392,2	4800,0	x	x	x	x
працівники	8023	3902,4	0,0	4593,9	4709,0	x	x	x	x

Директор СІНЦІПМСД "Вінницького району" - головний лікар


Ольга Мухоморова

О.С.Шнарук

І. Формування фінансових результатів

Найменування показника	Код рядка	Факт минулого року	Фінансовий план поточного року	Прогноз на поточний рік	Плановий рік (усього)	У тому числі за кварталами				Пояснення та обґрунтування до запланованого рівня доходів/витрат
						I	II	III	IV	
1	2	3	4	5	6	7	8	9	10	11
3414										
Чистий дохід від реалізації продукції (товарів, робіт, послуг)	1000	10 950,9		11 522	13 038	3 412	3 100	3 112	3 414	
Собівартість реалізованої продукції (товарів, робіт, послуг)	1010	-10 930,7	0,0	-11 057,0	-12 459,00	(3 235)	-2 830,00	(2 779)	(3 615)	
Витрати на сировину та основні матеріали	1011	-764,5	()	(465)	(546)	(36)	(136)	(136)	(238)	
Витрати на паливо	1012	-184,0	()	(190)	(200)	(50)	(50)	(50)	(50)	
Витрати на електроенергію	1013	-129,5	()	(135)	(138)	(47)	(19)	(25)	(47)	
Витрати на оплату праці	1014	-6 497,5	()	-7 302	(7 439)	(1 802)	(1 905)	(1 930)	(1 802)	
Відрахування на соціальні заходи	1015	-1 478,9	()	(1 626)	(1 636)	(396)	(419)	(425)	(396)	
Витрати, що здійснюються для підтримання об'єкта в робочому стані (проведення ремонту, технічного огляду, нагляду, обслуговування тощо)	1016	()	()	()	-	()	()	()	()	
Амортизація основних засобів і нематеріальних активів	1017	-254,6	()	(245)	(244)	()	()	()	(244)	
Інші витрати (розшифрувати)	1018	-1 621,7	()	(1 094)	-2 256,00	(904)	-301,00	(213)	(838)	
Валовий прибуток (збиток)	1020	20,2	0,0	465,0	579	177	270	333	(201)	
Адміністративні витрати, у тому числі:	1030	-698,0	()	(759)	(875)	(213)	(238)	(223)	(201)	
витрати, пов'язані з використанням власних службових автомобілів	1031	-22,0	()	()	(8)	(0)	(6)	()	(2)	
витрати на оренду службових автомобілів	1032	()	()	()	-	()	()	()	()	
витрати на консалтингові послуги	1033	()	()	()	-	()	()	()	()	
витрати на страхові послуги	1034	-3,0	()	(4)	(4)	-	(4)	()	()	
витрати на аудиторські послуги	1035	()	()	()	-	()	()	()	()	
витрати на службові відрядження	1036	-13,3	()	(16)	(9)	(3)	(1)	(1)	(4)	
витрати на зв'язок	1037	-16,0	()	(32)	(72)	(18)	(18)	(18)	(18)	
витрати на оплату праці	1038	-514,5	()	(567)	(628)	(145)	(171)	(167)	(145)	
відрахування на соціальні заходи	1039	-113,2	()	(125)	(139)	(32)	(38)	(37)	(32)	
амортизація основних засобів і нематеріальних активів загальногосподарського призначення	1040	()	()	()	-	()	()	()	()	
витрати на операційну оренду основних засобів та роляті, що мають загальногосподарське призначення	1041	()	()	()	-	()	()	()	()	
витрати на страхування майна загальногосподарського призначення	1042	()	()	()	-	()	()	()	()	
витрати на страхування загальногосподарського персоналу	1043	()	()	()	-	()	()	()	()	
витрати на страхування майна загальногосподарського призначення	1044	-16,0	()	(15,0)	(15,0)	(15,0)	()	()	()	
консультаційні та інформаційні послуги	1045	()	()	()	-	()	()	()	()	
юридичні послуги	1046	()	()	()	-	()	()	()	()	
послуги з оцінки майна	1047	()	()	()	-	()	()	()	()	
витрати на охорону праці загальногосподарського персоналу	1048	()	()	()	-	()	()	()	()	
витрати на підвищення кваліфікації та перепідготовку кадрів	1049	()	()	()	-	()	()	()	()	
витрати на утримання основних фондів, інших необоротних активів загальногосподарського використання, у тому числі:	1050	()	()	()	-	()	()	()	()	
витрати на поліпшення основних фондів	1050/1	()	()	()	-	()	()	()	()	
інші адміністративні витрати (розшифрувати)	1051	()	()	()	-	()	()	()	()	
Витрати на збут, у тому числі:	1060									
транспортні витрати	1061	()	()	()	-	()	()	()	()	
витрати на зберігання та упаковку	1062	()	()	()	-	()	()	()	()	
витрати на оплату знятих	1063	()	()	()	-	()	()	()	()	
відрахування на соціальні заходи	1064	()	()	()	-	()	()	()	()	
амортизація основних засобів і нематеріальних активів	1065	()	()	()	-	()	()	()	()	
витрати на рекламу	1066	()	()	()	-	()	()	()	()	
інші витрати на збут (розшифрувати)	1067	()	()	()	-	()	()	()	()	

Найменування показника	Код рядка	Факт минулого року	Фінансовий план поточного року	Прогноз на поточний рік	Плановий рік (усього)	У тому числі за кварталами				Пояснення та обґрунтування до запланованого рівня доходів/витрат
						I	II	III	IV	
1	2	3	4	5	6	7	8	9	10	11
Інші операційні доходи, усього, у тому числі:	1070	827,9	-	48	52	31	2	2	17	
курсові різниці	1071	-	-	-	-	-	-	-	-	
нетипові операційні доходи (розшифрувати)	1072	-	-	-	-	-	-	-	-	
інші операційні доходи (розшифрувати)	1073	827,9	-	48	52	31	2	2	17	
Інші операційні витрати, усього, у тому числі:	1080	-	-	-	-	-	-	-	-	
курсові різниці	1081	()	()	()	-	()	()	()	()	
нетипові операційні витрати (розшифрувати)	1082	()	()	()	-	()	()	()	()	
витрати на благодійну допомогу	1083	()	()	()	-	()	()	()	()	
вдражування до резерву сумнівних боргів	1084	()	()	()	-	()	()	()	()	
вдражування до недержавних пенсійних фондів	1085	()	()	()	-	()	()	()	()	
інші операційні витрати (розшифрувати)	1086	()	()	()	-	()	()	()	()	
Фінансовий результат від операційної діяльності	1100	150,1	-	(246)	(244)	(5)	75	112	(426)	
Дохід від участі в капіталі (розшифрувати)	1110	-	-	-	-	-	-	-	-	
Витрати від участі в капіталі (розшифрувати)	1120	()	()	()	-	()	()	()	()	
Інші фінансові доходи (розшифрувати)	1130	-	-	-	-	-	-	-	-	
Фінансові витрати (розшифрувати)	1140	()	()	()	-	()	()	()	()	
Інші доходи, усього, у тому числі:	1150	-	-	246	244	61	61	61	61	
курсові різниці	1151	-	-	-	-	-	-	-	-	
інші доходи (розшифрувати)	1152	-	-	246	244	61	61	61	61	
Інші витрати, усього, у тому числі:	1160	-	-	-	-	-	-	-	-	
курсові різниці	1161	()	()	()	-	()	()	()	()	
інші витрати (розшифрувати)	1162	()	()	()	-	()	()	()	()	
Фінансовий результат до оподаткування	1170	150,1	-	0	(0)	56	136	173	(365)	
Витрати з податку на прибуток	1180	()	()	()	-	()	()	()	()	
Дохід з податку на прибуток	1181	-	-	-	-	-	-	-	-	
Прибуток від припиненої діяльності: після оподаткування	1190	-	-	-	-	-	-	-	-	
Збиток від припиненої діяльності: після оподаткування	1191	()	()	()	-	()	()	()	()	
Чистий фінансовий результат, у тому числі:	1200	150,1	-	0	(0)	56	136	173	(365)	
прибуток	1201	-	-	-	-	-	-	-	-	
збиток	1202	()	()	()	-	()	()	()	()	
Усього доходів	1210	11 778,8	-	11 816	12 746	3 204	3 176	3 175	3 191	
Усього витрат	1220	-11 628,7	-	(11 816)	(12 746)	(3 148)	(3 040)	(3 102)	(3 556)	
Неконтрольована частка	1230	-	-	-	-	-	-	-	-	
Розрахунок показника ЄВГДА										
Фінансовий результат від операційної діяльності, рядок 1100	1300	150,1	-	(246)	(244)	(5)	75	112	(426)	
плюс амортизація, рядок 1430	1301	254,6	-	244	244	-	-	-	244	
мінус операційні доходи від курсових різниць, рядок 1071	1302	-	-	-	-	-	-	-	-	
мінус операційні витрати від курсових різниць, рядок 1081	1303	()	()	()	-	()	()	()	()	
мінус значні нетипові операційні доходи, рядок 1072	1304	-	-	-	-	-	-	-	-	
мінус значні нетипові операційні витрати, рядок 1082	1305	()	()	()	-	()	()	()	()	
ЄВГДА	1310	-	-	-	(0)	(2 511)	(2 761)	(2 786)	(2 706)	
Елементи операційних витрат										
Матеріальні витрати, у тому числі:	1400	-	-	-	-	-	-	-	-	
витрати на придбання та обробку матеріалів	1401	1 628,6	-	1 343	1 833	675	382	542	234	
виставлення рахунків за енергією	1402	313,5	-	331	338	97	69	78	97	
Збиток на оплаті праці	1410	7 012,6	-	7 869	8 067	1 947	2 076	2 097	1 947	
Збиток на оплаті за енергією	1420	1 592,1	-	1 735	1 907	479	649	611	428	
Усього витрат	1430	254,6	-	248	248	-	-	-	248	
інші операційні витрати	1440	-	-	-	-	-	-	-	-	
Усього	1450	10 800,8	-	11 522	12 450	3 148	3 176	3 175	2 951	



Директор "КІВШИНІВСЬКОГО РАЙОНУ" - головний лікар


Олександр
Головний лікар

Шварук О С
Головний бухгалтер

II. Розрахунки з бюджетом

Найменування показника	Код рядка	Факт минулого року	Фінансовий план поточного року	Прогноз на поточний рік	Плановий рік (усього)	У тому числі за кварталами			
						I	II	III	IV
1	2	3	4	5	6	7	8	9	10
Розподіл чистого прибутку									
Залишок нерозподіленого прибутку (непокритего збитку) на початок звітної періоду	2000								
Нараховані до сплати відрахування частини чистого прибутку, усього, у тому числі:	2010	-	-	-	-	-	-	-	-
державними унітарними підприємствами та їх об'єднаннями до державного бюджету	2011	()	()	()	-	()	()	()	()
господарськими товариствами, у статутному капіталі яких більше 50 відсотків акцій (часток, паїв) належать державі, на виплату дивідендів	2012	()	()	()	-	()	()	()	()
у тому числі на державну частку	2012/1	()	()	()	-	()	()	()	()
Перенесено з додаткового капіталу	2020				-				
Розвиток виробництва	2030	()	()	()	-	()	()	()	()
у тому числі за основними видами діяльності за КВЕД	2031	()	()	()	-	()	()	()	()
Резервний фонд	2040	()	()	()	-	()	()	()	()
Інші фонди (розшифрувати)	2050	()	()	()	-	()	()	()	()
Інші цілі (розшифрувати)	2060	()	()	()	-	()	()	()	()
Залишок нерозподіленого прибутку (непокритего збитку) на кінець звітної періоду	2070	150	-	0	-	56	95	173	(324)
Сплата податків, зборів та інших обов'язкових платежів									
Сплата податків та зборів до Державного бюджету України (податкові платежі), усього, у тому числі:	2110	-	-	-	-	-	-	-	-
податок на прибуток підприємств	2111								
податок на додану вартість, що підлягає сплаті до бюджету за підсумками звітної періоду	2112								
податок на додану вартість, що підлягає відшкодуванню з бюджету за підсумками звітної періоду	2113	()	()	()	-	()	()	()	()
акцизний податок	2114				-				
відрахування частини чистого прибутку державними унітарними підприємствами та їх об'єднаннями	2115				-				
рентна плата за транспортування	2116				-				
рентна плата за користування надрами	2117				-				
податок на доходи фізичних осіб	2118				-				
інші податки та збори (розшифрувати)	2119				-				

Найменування показника	Код рядка	Факт минулого року	Фінансовий план поточного року	Прогноз на поточний рік	Плановий рік (усього)	У тому числі за кварталами			
						I	II	III	IV
1	2	3	4	5	6	7	8	9	10
Сплатити податків та зборів до місцевих бюджетів (податкові платежі), усього, у тому числі:	2120	1 220	-	1 380	1 614	391	415	419	389
податок на доходи фізичних осіб	2121	1 220		1 379,80	1 612	389	415	419	389
земельний податок	2122				1	1			
орендна плата	2123								
інші податки та збори (розшифрувати)	2124			0,2	1	1			
Інші податки, збори та платежі на користь держави, усього, у тому числі:	2130	-	-	-	-	-	-	-	-
відрахування частини чистого прибутку господарськими товариствами, у статутному капіталі яких більше 50 відсотків акцій (часток, паїв) належать державі, на виплату дивідендів на державну частку	2131				-				
митні платежі	2132				-				
єдиний внесок на загальнообов'язкове державне соціальне страхування	2133				-				
інші податки, збори та платежі (розшифрувати)	2134				-				
Погашення податкового боргу, усього, у тому числі:	2140	-	-	-	-	-	-	-	-
погашення реструктуризованих та відстрочених сум, що підлягають сплаті в поточному році до бюджетів та державних цільових фондів	2141				-				
інші (штрафи, пені, неустойки) (розшифрувати)	2142				-				
Усього виплат на користь держави	2200	1 220	-	1 380	1 614	391	415	419	389



Директор департаменту соціальних служб м. Київського району" - головний
лікар

О. Шпарук
(підпис)

Шпарук О.С.

(ініціали, прізвище)

III. Рух грошових коштів (за прямим методом)


Найменування показника	Код рядка	Факт минулого року	План поточного року	Прогноз на поточний рік	Плановий рік (усього)	У тому числі за кварталами			
						I	II	III	IV
1	2	3	4	5	6	7	8	9	10
I. Рух коштів у результаті операційної діяльності									
Надходження грошових коштів від операційної діяльності	3000	10 951	-	11 522	12 450	3 112	3 113	3 112	3 113
Виручка від реалізації продукції (товарів, робіт, послуг)	3010				-				
Повернення податків і зборів, у тому числі:	3020				-				
податку на додану вартість	3021				-				
Цільове фінансування (розшифрувати)	3030	10 950,90		11 522	12 450	3 112	3 113	3 112	3 113
Надходження авансів від покупців і замовників	3040				-				
Отримання коштів за короткостроковими зобов'язаннями, у тому числі:	3050	-	-	-	-	-	-	-	-
кредити	3051				-				
позики	3052				-				
облігації	3053				-				
Інші надходження (розшифрувати)	3060				-				
Видатки грошових коштів від операційної діяльності	3100	(10 801)	-	(11 522)	(12 450)	(2 926)	(3 285)	(3 126)	(3 113)
Розрахунки за продукцію (товари, роботи та послуги)	3110	-1 341,90	()	(465)	(803)	(159)	(145)	(150)	(349)
Розрахунки з оплати праці	3120	(7 012)	()	(7 869)	(8 067)	(1 947)	(2 076)	(2 097)	(1 947)
Повернення коштів за короткостроковими зобов'язаннями, у тому числі:	3130	-	-	-	-	-	-	-	-
кредити	3131	()	()	()	-	()	()	()	()
позики	3132	()	()	()	-	()	()	()	()
облігації	3133	()	()	()	-	()	()	()	()
Зобов'язання з податків, зборів та інших обов'язкових платежів, у тому числі:	3140	(2 447)	-	(3 492)	(3 580)	(820)	(1 064)	(879)	(817)
податок на прибуток підприємств	3141	()	()	()	-	()	()	()	()
податок на додану вартість	3142	()	()	()	-	()	()	()	()
акцизний податок	3143	()	()	()	-	()	()	()	()
рентна плата	3144	()	()	()	-	()	()	()	()
податок на доходи фізичних осіб	3145	(1 220)	()	(1 571)	(1 611)	(389)	(415)	(418)	(389)
інші обов'язкові платежі, у тому числі:	3146	-	-	-	-	-	-	-	-
відрахування частини чистого прибутку державними підприємствами	3146/1	()	()	()	-	()	()	()	()
відрахування частини чистого прибутку до фонду на виплату дивідендів на державну частку господарськими товариствами	3146/2	()	()	()	-	()	()	()	()
інші платежі (розшифрувати)	3150	(1 227)	()	(1 921)	(1 969)	(431)	(649)	(461)	(428)
Повернення коштів до бюджету	3160	()	()	()	-	()	()	()	()
Інші витрати (розшифрувати)	3170	()	()	()	-	()	()	()	()
Чистий рух коштів від операційної діяльності	3195	150,00	-	-	-	186	(172)	(14)	-

Найменування показника	Код рядка	Факт минулого року	План поточного року	Прогноз на поточний рік	Плановий рік (усього)	У тому числі за кварталами			
						I	II	III	IV
1	2	3	4	5	6	7	8	9	10
II. Рух коштів у результаті інвестиційної діяльності									
Надходження грошових коштів від інвестиційної діяльності	3200	-	-	-	-	-	-	-	-
Виручка від реалізації фінансових інвестицій	3210								
Виручка від реалізації необоротних активів	3220								
Надходження від продажу акцій та облігацій	3230								
Інші надходження (розшифрувати)	3240								
Видатки грошових коштів від інвестиційної діяльності	3255	-	-	-	-	-	-	-	-
Придбання (створення) основних засобів (розшифрувати)	3260	()	()	()	-	()	()	()	()
Капітальне будівництво (розшифрувати)	3265	()	()	()	-	()	()	()	()
Придбання (створення) нематеріальних активів (розшифрувати)	3270	()	()	()	-	()	()	()	()
Придбання акцій та облігацій	3275	()	()	()	-	()	()	()	()
Інші витрати (розшифрувати)	3280	()	()	()	-	()	()	()	()
Чистий рух коштів від інвестиційної діяльності	3295	-	-	-	-	-	-	-	-
III. Рух коштів у результаті фінансової діяльності									
Надходження грошових коштів від фінансової діяльності	3300	-	-	-	-	-	-	-	-
Надходження від власного капіталу	3310								
Отримання коштів за довгостроковими зобов'язаннями, у тому числі:	3320	-	-	-	-	-	-	-	-
кредити	3321								
позики	3322								
облігації	3323								
Інші надходження (розшифрувати)	3340								
Видатки грошових коштів від фінансової діяльності	3345	-	-	-	-	-	-	-	-
Витрачання на викуп власних акцій	3350	()	()	()	-	()	()	()	()
Повернення коштів за довгостроковими зобов'язаннями, у тому числі:	3360	-	-	-	-	-	-	-	-
кредити	3361	()	()	()	-	()	()	()	()
позики	3362	()	()	()	-	()	()	()	()
облігації	3363	()	()	()	-	()	()	()	()
Сплата дивідендів	3370	()	()	()	-	()	()	()	()
Інші витрати (розшифрувати)	3380	()	()	()	-	()	()	()	()
Чистий рух коштів від фінансової діяльності	3395	-	-	-	-	-	-	-	-
Чистий грошовий потік	3400	150,00	-	-	-	186	(172)	(14)	-
Залишок коштів на початок періоду	3405								
Вплив змін валютних курсів на залишок коштів	3410								
Залишок коштів на кінець періоду	3415	150,0	-	-	-	186	(172)	(14)	-

Директор КНП «НМСД Гагацького району» - головний лікар

О.С. Шнарук
(підпис)

О.С. Шнарук
(ініціали, прізвище)



IV. Капітальні інвестиції

Найменування показника	Код рядка	Факт минулого року	Фінансовий план поточного року	Прогноз на поточний рік	Плановий рік (усього)	У тому числі за кварталами			
						I	II	III	IV
1	2	3	4	5	6	7	8	9	10
Капітальні інвестиції, усього, у тому числі:	4000	231,90	228	228	44	44	-	-	-
капітальне будівництво	4010				-				
придбання (виготовлення) основних засобів	4020	43,1	228	228	44	44			
придбання (виготовлення) інших необоротних матеріальних активів	4030				-				
придбання (створення) нематеріальних активів	4040				-				
модеризація, модифікація (добудова, дообладнання, реконструкція) основних засобів	4050	188,80							
капітальні витрати	4060				-				



Директор ДП «ЦОБ» Байдариузького району» -головний
(посада)

О.С. Шнарук
(підпис)

Шнарук О.С.

(ініціали, прізвище)

V. Коefіцієнтний аналіз

Найменування показника	Код рядка	Оптимальне значення	Факт минулого року	Фінансовий план поточного року	Прогноз на поточний рік	Плановий рік	Примітки
1	2	3	4	5	6	7	8
Коefіцієнти рентабельності та прибутковості							
Валова рентабельність (валовий прибуток, рядок 1020 / чистий дохід від реалізації продукції (товарів, робіт, послуг), рядок 1000) × 100, %	5000	Збільшення	0,0	0,0	4,0	4,6	
Рентабельність ЕВІТДА (ЕВІТДА, рядок 1310 / чистий дохід від реалізації продукції (товарів, робіт, послуг), рядок 1000) × 100, %	5010	Збільшення	0,0	0,0	0,0	0,0	
Рентабельність активів (чистий фінансовий результат, рядок 1200 / вартість активів, рядок 6020) × 100, %	5020	Збільшення	0,0	0,0	0,0	0,0	Характеризує ефективність використання активів підприємства
Рентабельність власного капіталу (чистий фінансовий результат, рядок 1200 / власний капітал, рядок 6080) × 100, %	5030	Збільшення	0,0	0,0	0,0	0,0	
Рентабельність діяльності (чистий фінансовий результат, рядок 1200 / чистий дохід від реалізації продукції (товарів, робіт, послуг), рядок 1000) × 100, %	5040	Збільшення	1,1	0,0	0,0	0,0	Характеризує ефективність господарської діяльності підприємства
Коefіцієнти фінансової стійкості та ліквідності							
Коefіцієнт відношення боргу до ЕВІТДА (довгострокові зобов'язання, рядок 6030 + поточні зобов'язання, рядок 6040) / ЕВІТДА, рядок 1310	5100		0,0	0,0	0,0	0,0	
Коefіцієнт фінансової стійкості (власний капітал, рядок 6080 / (довгострокові зобов'язання, рядок 6030 + поточні зобов'язання, рядок 6040))	5110	> 1	0,0	0,0	0,0	0,0	Характеризує співвідношення власних та позикових коштів; залежність підприємства від зовнішніх фінансових джерел
Коefіцієнт поточної ліквідності (покриття) (оборотні активи, рядок 6010 / поточні зобов'язання, рядок 6040)	5120	> 1	0,0	0,0	0,0	0,0	Показує достатність ресурсів підприємства, які може бути використано для погашення його поточних зобов'язань. Нормативним значенням для цього показника є > 1-1,5
Аналіз капітальних інвестицій							
Коefіцієнт відношення капітальних інвестицій до амортизації (капітальні інвестиції, рядок 4000 / амортизація, рядок 1430)	5200		0,9	0,0	0,0	0,2	
Коefіцієнт відношення капітальних інвестицій до чистого доходу від реалізації продукції (товарів, робіт, послуг) (капітальні інвестиції, рядок 4000 / чистий дохід від реалізації продукції (товарів, робіт, послуг), рядок 1000)	5210		0,0	0,0	0,0	0,0	
Коefіцієнт вносу основних засобів (сума вносу, рядок 6003 / первісна вартість основних засобів, рядок 6002)	5220	Зменшення	0,7	0,0	0,8	0,8	Характеризує інвестиційну політику підприємства
Ковенанти/обмежувальні коefіцієнти							
Інші ковенанти/ковенанти, якщо такі передбачені умовами кредитних договорів, із значенням банку, валюти, суми зобов'язання і строку останньої звітності, строку погашення. У графі "Оптимальне значення" вказати граничне значення коefіцієнта	5300						

Директор "ІНМІСД Балтаського району" - головний лікар



Oleksandr
(підпис)

О.С.Шпирук

(ініціали, прізвище)

3. Інформація про бізнес підприємства (код рядка 1000 фінансового плану)

Найменування видів діяльності за КВЕД	Питома вага в загальному обсязі реалізації, %		Фактичний показник за _____ минулий рік			Плановий показник поточного _____ року			Фактичний показник поточного року за останній звітний період			Плановий _____ рік		
	за минулий рік	за плановий рік	чистий дохід від реалізації продукції (товарів, робіт, послуг), тис. грн	кількість продукції/наданих послуг, одиниця виміру	ціна одиниці (вартість продукції/наданих послуг), грн	чистий дохід від реалізації продукції (товарів, робіт, послуг), тис. грн	кількість продукції/наданих послуг, одиниця виміру	ціна одиниці (вартість продукції/наданих послуг), грн	чистий дохід від реалізації продукції (товарів, робіт, послуг), тис. грн	кількість продукції/наданих послуг, одиниця виміру	ціна одиниці (вартість продукції/наданих послуг), грн	чистий дохід від реалізації продукції (товарів, робіт, послуг), тис. грн	кількість продукції/наданих послуг, одиниця виміру	ціна одиниці (вартість продукції/наданих послуг), грн
1	2	3	4	5	6	7	8	9	10	11	12	13	14	15
Усього	100,0	100,0	-			-			-			-		

4. Двоці фінансові зобов'язання підприємства

Найменування банку	Вид кредитного продукту та цільове призначення	Сума, валюта за договорами	Процентна ставка	Дата видачі/погашення (трафік)	Заборгованість на останню дату	Забезпечення
1	2	3	4	5	6	7
Усього	x	x	x		-	

5. Інформація щодо отримання та повернення залучених коштів

Зобов'язання	Заборгованість за кредитами на початок року	План із залучення коштів	План з повернення коштів	Заборгованість за кредитами на кінець _____ року
1	2	3	4	5
Довгострокові зобов'язання, усього				-
у тому числі:				
Короткострокові зобов'язання, усього				-
у тому числі:				
Інші фінансові зобов'язання, усього				-
у тому числі:				
Усього	-	-	-	-

6. Затраты, понесенные в использовании классов служебных автомобилей (у складываемых административных затрат, рядок 1031)

№ п/п	Марка	Ряд придобыва	Мета використання	Витрати, усього			Плановий рік до плану поточного року, %	Плановий рік до факту минулого року, %
				факт минулого року	фінансовий план поточного року	плановий рік		
1	2	3	4	5	6	7	8	9
1	GAZ 31105	2005	обслуговування абонент	22		8		36,4
Усього				22		8		36,4

7. Затраты на аренду служебных автомобилей (у складываемых административных затрат, рядок 1032)

№ п/п	Договор	Марка	Мета використання	Дата початку оренди	Витрати, усього			Плановий рік до плану поточного року, %	Плановий рік до факту минулого року, %
					факт минулого року	фінансовий план поточного року	плановий рік		
1	2	3	4	5	6	7	8	9	
Усього					0	0	0		

8. Державні капітальні інвестиції

№ п/п	Найменування об'єкта	Бюджетні кредитні кошти				Бюджетні фінансування				Класні кошти (резервфунди)				Інші джерела (резервфунди)				Усього						
		рік	у тому числі за кварталами				рік	у тому числі за кварталами				рік	у тому числі за кварталами				рік	у тому числі за кварталами						
			I	II	III	IV		I	II	III	IV		I	II	III	IV		I	II	III	IV			
3	4	5	6	7	8	9	10	11	12	13	14	15	16	17	18	19	20	21	22	23	24	25	26	27
Усього																								
Всього																								
Всього																								

9. Капітальне будівництво (рядок 4010 таблиці 4)

№ п/п	Найменування об'єкта	Ряд початку і закінчення будівництва	Капітальні кошти (вартість)	Нерешені балансові питання, відсутність підтверджень на підставі балансової звітності	Нерешені питання щодо будівництва на підставі балансової звітності	Плановий рік					Інформація щодо проведення конкурсних розкриттів і слів розробки, заборони, умови заборони заміщення органів виконавчої влади, тощо (інші документи)	Документи, яким заперечений статус об'єкта як державного органу, який не є державним
						своєчасні капітальні вкладення	фінансування капітальних інвестицій органами територіальними компаніями, усього	у тому числі				
7	8	9	10	11	12	13	14	15	16	17	18	
Усього												



Синица
Синица

Відпуск О.С.
Синица, пр.приват